



ĐỀ CƯƠNG CHI TIẾT

HỌC PHẦN: KẾ TOÁN TÀI CHÍNH 3

1. Tên học phần:

Tiếng Việt: Kế toán tài chính 3

Tiếng Anh: Financial Accounting-Part 3

2. Mã học phần: AC316

3. Thuộc khối kiến thức: Học phần bắt buộc của ngành

4. Khoa phụ trách: Khoa Kinh tế - Quản lý

5. Mô tả học phần: Học phần Kế toán tài chính 3 là học phần tiếp theo của Kế toán tài chính 1 và Kế toán tài chính 2. Trang bị kiến thức cho sinh viên về nội dung và đặc điểm kế toán của các doanh nghiệp đặc thù như: doanh nghiệp thương mại nội địa, doanh nghiệp xuất nhập khẩu, doanh nghiệp dịch vụ và doanh nghiệp xây lắp theo chế độ kế toán hiện hành do Bộ Tài chính ban hành.

6. Số tín chỉ: 03

7. Thời lượng: 50 giờ, trong đó:

Lý thuyết: 30 giờ

Thảo luận và bài tập: 20 giờ

8. Tính chất của học phần: Học phần bắt buộc chung

9. Các yêu cầu của học phần:

- Điều kiện tiên quyết: Kế toán tài chính 2 (AC212);
- Phải tham gia học ít nhất 70% số giờ quy định; thực hiện nghiêm túc nội qui lớp học;
- Đi học muộn quá 15 phút thì không được vào lớp và được coi là nghỉ buổi học đó;
- Hoàn thành bài tập giảng viên giao trước khi đến lớp;
- Làm đầy đủ 01 bài kiểm tra của học phần;
- Bắt buộc làm bài thi cuối kỳ.

10. Mục tiêu của học phần:

- CO1- Mục tiêu kiến thức: Giúp sinh viên nắm vững về nội dung, phương pháp phân tích và định khoản, xử lý các nghiệp vụ kinh tế, tình huống phát sinh thực tế tại các doanh nghiệp thương mại, dịch vụ và xây lắp.

- CO2- Mục tiêu kỹ năng: Trang bị cho sinh viên các kỹ năng về xử lý các nghiệp vụ kinh tế cơ bản tại các doanh nghiệp thương mại, dịch vụ và xây lắp.

- CO3- Mục tiêu thái độ: Học phần chia sẻ sự tuân thủ các chuẩn mực đạo đức nghề nghiệp, củng cố ý thức tuân thủ pháp luật của người làm kế toán tài chính theo chế độ kế toán hiện hành. Học phần cũng củng cố tinh thần ham học hỏi, sự chủ động sáng tạo trong công việc của sinh viên.

11. Chuẩn đầu ra của học phần:

- Về Kiến thức:

+ CLO1: Có thể vận dụng để hạch toán các nghiệp vụ kinh tế cơ bản tại các doanh nghiệp thương mại nội địa, doanh nghiệp xuất nhập khẩu, doanh nghiệp dịch vụ và doanh nghiệp xây lắp.

+ CLO2: Phân tích qui trình cơ bản của các nghiệp vụ kinh tế trong các doanh nghiệp đặc thù: doanh nghiệp thương mại nội địa, doanh nghiệp xuất nhập khẩu, doanh nghiệp dịch vụ và doanh nghiệp xây lắp theo chế độ kế toán hiện hành do Bộ Tài chính ban hành.

- Về Kỹ năng:

+ CLO3: Có khả năng phối hợp với các bộ phận khác trong quá trình hạch toán các nghiệp vụ kinh tế tại doanh nghiệp.

+ CLO4: Có thể tư vấn cho Giám đốc tài chính về tình hình tài chính doanh nghiệp, từ đó biết cách hoạch định kế hoạch phát triển nghề nghiệp lâu dài.

- Về Thái độ và đạo đức nghề nghiệp:

+ CLO5: Có ý thức tuân thủ pháp luật và chế độ tài chính, kế toán.

+ CLO6: Có thái độ làm việc nghiêm túc, trung thực và khách quan. Sẵn sàng hợp tác và chia sẻ với đồng nghiệp.

12. Chuẩn đầu ra học phần với Chuẩn đầu ra chương trình

Chuẩn đầu ra học phần	Chuẩn đầu ra chương trình											
	Kiến thức				Kỹ năng					Thái độ		
	PLO1	PLO2	PLO3	PLO4	PLO5	PLO6	PLO7	PLO8	PLO9	PLO10	PLO11	PLO12
CLO1		X	X									
CLO2			X	X								
CLO3					X							
CLO4						X						
CLO5									X			
CLO6										X		

13. Nội dung học phần, Kế hoạch giảng dạy, Ma trận liên kết nội dung chương mục với Chuẩn đầu ra học phần, Hoạt động dạy và học, Kiểm tra

Thời gian	Nội dung	Số giờ LT	Số giờ BT	CDR HP	Hoạt động dạy và học	Kiểm tra	Tài liệu tham khảo
1	Chương 1: Đặc điểm kế toán trong đơn vị kinh doanh thương mại 1.1 Đặc điểm của hoạt động kinh doanh thương mại 1.2 Đặc điểm tính giá hàng hóa trong kinh doanh thương mại 1.3. Kế toán mua hàng hóa	3	2	CLO1_2 CLO3_3 CLO6_3	SV xem tài liệu slide bài giảng chương 1. GV phổ biến nội quy lớp học và đề cương chi tiết học phần. GV hướng dẫn SV sử dụng tài liệu của học phần. GV giảng và hướng dẫn thực hành về đặc điểm của hoạt động kinh doanh thương mại, đặc điểm tính giá hàng hóa và kế toán mua hàng hóa GV giải đáp thắc mắc của sinh viên.	Không	[1] Chương 12 [2] [3] [4]
2	Chương 1: Đặc điểm kế toán trong đơn vị kinh doanh thương mại 1.4. Kế toán nghiệp vụ bán buôn hàng hóa 1.5. Kế toán các nghiệp vụ bán lẻ hàng hóa 1.6. Kế toán chiết khấu thanh toán và các khoản giảm trừ doanh thu 1.7. Kế toán chi phí thu mua hàng hóa 1.8. Kế toán chi phí bán hàng và chi phí quản lý doanh nghiệp	3	2	CLO1_3 CLO2_3 CLO3_3 CLO4_3 CLO5_3 CLO6_3	SV xem tài liệu slide bài giảng chương 1. GV giảng và hướng dẫn thực hành về kế toán nghiệp vụ bán buôn và bán lẻ hàng hóa; kế toán chiết khấu thanh toán và các khoản giảm trừ doanh thu; kế toán chi phí thu mua hàng hóa; kế toán chi phí bán hàng, chi phí quản lý doanh nghiệp và xác định kết quả kinh doanh. GV giao bài tập về nhà: SV làm bài tập tổng hợp số 1, 2 và 3. GV giải đáp thắc mắc của sinh viên.	Không	[1] Chương 12 [2] [3] [4]

	1.9. Kế toán xác định kết quả kinh doanh						
3	<p>Chương 2: Đặc điểm kế toán trong đơn vị kinh doanh xuất nhập khẩu</p> <p>2.1. Đặc điểm kinh doanh xuất nhập khẩu</p> <p>2.2. Nhiệm vụ của kế toán hoạt động kinh doanh xuất nhập khẩu</p> <p>2.3. Nguyên tắc hạch toán ngoại tệ</p> <p>2.4. Kế toán các nghiệp vụ nhập khẩu hàng hóa</p>	3	2	<p>CLO1_3</p> <p>CLO2_3</p> <p>CLO3_3</p> <p>CLO4_3</p> <p>CLO5_3</p> <p>CLO6_3</p>	<p>SV xem tài liệu slide bài giảng chương 2.</p> <p>GV chữa bài tập tổng hợp số 1 và 2</p> <p>GV giảng và hướng dẫn thực hành đặc điểm kinh doanh xuất nhập khẩu, nhiệm vụ, nguyên tắc hạch toán ngoại tệ và kế toán nhập khẩu hàng hóa (nhập khẩu trực tiếp)</p> <p>GV giao bài tập về nhà: SV làm bài tập tổng hợp số 4.</p> <p>GV giải đáp thắc mắc của sinh viên.</p>	<p>Kiểm tra bài tập tổng hợp số 1 và 2</p>	<p>[1] Chương 13</p> <p>[2]</p> <p>[3]</p> <p>[4]</p>
4	<p>Chương 2: Đặc điểm kế toán trong đơn vị kinh doanh xuất nhập khẩu</p> <p>2.4. Kế toán các nghiệp vụ nhập khẩu hàng hóa</p>	3	2	<p>CLO1_3</p> <p>CLO2_3</p> <p>CLO3_3</p> <p>CLO4_3</p> <p>CLO5_3</p> <p>CLO6_3</p>	<p>SV xem tài liệu slide bài giảng chương 2.</p> <p>GV chữa bài tập tổng hợp số 3 và 4</p> <p>GV giảng và hướng dẫn thực hành kế toán nhập khẩu hàng hóa (nhập khẩu ủy thác)</p> <p>GV giao bài tập về nhà: SV làm bài tập tổng hợp số 5.</p> <p>GV giải đáp thắc mắc của sinh viên.</p>	<p>Kiểm tra bài tập tổng hợp số 3 và 4</p>	<p>[1] Chương 13</p> <p>[2]</p> <p>[3]</p> <p>[4]</p>
5	<p>Chương 2: Đặc điểm kế toán trong đơn vị kinh doanh xuất nhập khẩu</p> <p>2.5. Kế toán các nghiệp vụ xuất khẩu hàng hóa</p>	3	2	<p>CLO1_3</p> <p>CLO2_3</p> <p>CLO3_3</p> <p>CLO4_3</p> <p>CLO5_3</p> <p>CLO6_3</p>	<p>SV xem tài liệu slide bài giảng chương 2.</p> <p>GV chữa bài tập tổng hợp số 5</p> <p>GV giảng và hướng dẫn thực hành kế toán xuất khẩu hàng hóa (xuất khẩu trực tiếp và ủy thác)</p> <p>GV giao bài tập về nhà: SV làm bài tập tổng hợp số 6 và 7.</p> <p>GV giải đáp thắc mắc của sinh viên.</p>	<p>Kiểm tra bài tập tổng hợp số 5</p>	<p>[1] Chương 13</p> <p>[2]</p> <p>[3]</p> <p>[4]</p>
6	<p>Chương 3: Đặc điểm kế toán trong đơn vị kinh doanh dịch vụ và du lịch</p> <p>3.1. Đặc điểm hoạt động kinh doanh du lịch và dịch vụ</p> <p>3.2. Đặc điểm của kế toán trong các tổ chức kinh doanh du lịch</p> <p>3.3. Nhiệm vụ của kế toán trong các tổ chức kinh doanh du lịch</p> <p>3.4. Kế toán các hoạt động kinh doanh dịch</p>	3	2	<p>CLO1_3</p> <p>CLO2_3</p> <p>CLO3_3</p> <p>CLO4_3</p> <p>CLO5_3</p> <p>CLO6_3</p>	<p>SV xem tài liệu slide bài giảng chương 3.</p> <p>GV chữa bài tập tổng hợp số 6</p> <p>GV giảng và hướng dẫn thực hành về đặc điểm kế toán trong đơn vị kinh doanh dịch vụ và du lịch</p> <p>GV giao bài tập về nhà: SV làm bài tập tổng hợp số 8.</p> <p>GV giải đáp thắc mắc của sinh viên.</p>	<p>Kiểm tra bài tập tổng hợp số 6</p>	<p>[1] Chương 14</p> <p>[2]</p> <p>[3]</p> <p>[4]</p>

	vụ chủ yếu trong du lịch 3.5. Kế toán các hoạt động kinh doanh hàng hóa trong du lịch						
7	Chương 4: Đặc điểm kế toán trong doanh nghiệp xây lắp 4.1. Đặc điểm hoạt động sản xuất kinh doanh trong doanh nghiệp xây lắp 4.2. Đặc điểm tổ chức kế toán trong doanh nghiệp xây lắp	3	2	CLO1_3 CLO3_3 CLO4_3 CLO5_3 CLO6_3	SV xem tài liệu slide bài giảng chương 4. GV chữa bài tập tổng hợp số 7 và 8 GV giảng về đặc điểm hoạt động sản xuất kinh doanh và tổ chức kế toán trong doanh nghiệp xây lắp GV giải đáp thắc mắc của sinh viên.	Kiểm tra bài tập tổng hợp số 7 và 8	[1] Chương 15 [2] [3]
8	Sinh viên làm bài kiểm tra quá trình		2		Sinh viên làm bài kiểm tra quá trình		
	Chương 4: Đặc điểm kế toán trong doanh nghiệp xây lắp 4.3. Đặc điểm kế toán chi phí sản xuất và tính giá thành sản phẩm trong doanh nghiệp xây lắp	2	1	CLO1_3 CLO2_3 CLO3_3 CLO4_3 CLO5_3 CLO6_3	SV xem tài liệu slide bài giảng chương 4. GV giảng và hướng dẫn thực hành đặc điểm kế toán chi sản xuất và tính giá thành sản phẩm trong doanh nghiệp xây lắp GV giao bài tập về nhà: SV làm bài tập tổng hợp số 9. GV giải đáp thắc mắc của sinh viên	Không	[1] Chương 15 [2] [3] [4]
9	Chương 4: Đặc điểm kế toán trong doanh nghiệp xây lắp 4.3. Đặc điểm kế toán chi phí sản xuất và tính giá thành sản phẩm trong doanh nghiệp xây lắp 4.4. Kế toán tiêu thụ sản phẩm trong doanh nghiệp xây lắp	3	2	CLO1_3 CLO2_3 CLO3_3 CLO4_3 CLO5_3 CLO6_3	SV xem tài liệu slide bài giảng chương 4. GV giảng và hướng dẫn thực hành đặc điểm kế toán chi sản xuất, tính giá thành sản phẩm và tiêu thụ sản phẩm trong doanh nghiệp xây lắp GV giao bài tập về nhà: SV làm bài tập tổng hợp số 10, 11 và 12. GV giải đáp thắc mắc của sinh viên		[1] Chương 15 [2] [3] [4]
10	Tổng kết và ôn tập	5		CLO1_3 CLO2_3 CLO3_3 CLO4_3 CLO5_3 CLO6_3	GV chữa bài tập tổng hợp số 10, 11 và 12 SV đặt câu hỏi, GV trả lời. Công bố điểm quá trình.	Kiểm tra bài tập tổng hợp 10, 11 và 12.	

Chú ý: Cột chuẩn đầu ra học phần có dạng **CLO_m_n**, trong đó “_n” được xác định bởi thang đo **Bloom** như sau:

- Ở chuẩn đầu ra kiến thức thì n nhận 1 trong 6 mức độ: (1) *Biết* (2) *Hiểu* (3) *Vận dụng* (4) *Phân tích* (5) *Tổng hợp* (6) *Đánh giá*.
- Ở chuẩn đầu ra kỹ năng thì n nhận 1 trong 5 mức độ: (1) *Bắt chước* (2) *Làm lại* (3) *Chính xác hóa* (4) *Hoàn thiện* (5) *Sáng tạo*

- Ở chuẩn đầu ra thái độ thì n nhận 1 trong 5 mức độ: (1) Nhận lấy (2) Đáp lại (3) Bày tỏ thái độ (4) Hình thành quan điểm (5)Thế giới quan

14. Phương pháp dạy-học với Chuẩn đầu ra học phần

TT	Phương pháp dạy và học	Kiến thức		Kỹ năng		Thái độ	
		CLO1	CLO2	CLO3	CLO4	CLO5	CLO6
1	Thuyết giảng	X	X				
2	Thực hành	X	X	X	X	X	
3	Tự nghiên cứu	X	X		X	X	X
4	Nghiên cứu tình huống	X	X	X		X	X
5	Làm bài tập	X	X		X	X	

15. Phương thức đánh giá sinh viên với Chuẩn đầu ra học phần

- Đánh giá chuyên cần: 10%

- Đánh giá quá trình: 20%

- Thi kết thúc học phần: 70%

+ Hình thức thi: Tự luận

+ Thời gian thi: 90 phút

TT	Phương thức đánh giá sinh viên	Kiến thức		Kỹ năng		Thái độ	
		CLO1	CLO2	CLO4	CLO5	CLO6	CLO7
1	Đánh giá chuyên cần	X	X				
2	Đánh giá bài tập	X	X	X	X		
3	Đánh giá hoạt động	X	X	X	X	X	X
4	Kiểm tra tự luận	X	X				

16. Tài liệu giảng dạy:

Giáo trình

[1] GS.TS Đặng Thị Loan (2013), “*Giáo trình Kế toán tài chính trong các doanh nghiệp*”, NXB Đại học Kinh tế quốc dân

Tài liệu tham khảo:

- [2] TS. Đinh Phúc Tiếu (2016), “*Kế toán CPSX và tính giá thành sản phẩm công nghiệp, nông nghiệp và xây lắp*”, NXB ĐH Kinh tế quốc dân
- [3] Hà Thị Thúy Vân; TS. Vũ Kim Anh; Ths. Đàm Bích Hà (2017), “*Kế toán trong doanh nghiệp kinh doanh dịch vụ*”, NXB Tài chính
- [4] Bộ Tài chính (2015), “*Chế độ Kế toán doanh nghiệp – Quyển 1*” (Theo thông tư 200), NXB Lao động.

17. Hướng dẫn thực hiện:

- ✓ Khoa Kinh tế - Quản lý và Bộ môn Kế toán có trách nhiệm phổ biến đề cương chi tiết học phần cho toàn thể giảng viên tham gia giảng dạy thực hiện.
- ✓ Giảng viên có nhiệm vụ phổ biến đề cương chi tiết cho sinh viên vào tiết học đầu tiên của học phần.
- ✓ Giảng viên thực hiện theo đúng nội dung và kế hoạch giảng dạy trong đề cương chi tiết đã được duyệt.

18. Ngày cập nhật đề cương: 16/8/2019

TRƯỞNG KHOA
(ký và ghi rõ họ tên)



GS.TS Nguyễn Khắc Minh

TRƯỞNG BỘ MÔN
(ký và ghi rõ họ tên)



PGS.TS Nguyễn Thị Đông

NGƯỜI BIÊN SOẠN
(ký và ghi rõ họ tên)



Th.s. Vũ Thị Kim Lan



ĐỀ CƯƠNG CHI TIẾT

HỌC PHẦN: TỔ CHỨC HẠCH TOÁN KẾ TOÁN

1. Tên học phần:

Tiếng Việt: Tổ chức hạch toán kế toán

Tiếng Anh: Organizing accounting system

2. Mã học phần: AC317

3. Thuộc khối kiến thức: Học phần bắt buộc của ngành

4. Khoa phụ trách: Khoa Kinh tế - Quản lý

5. Mô tả học phần: Tổ chức hạch toán kế toán là học phần giới thiệu những nội dung cơ bản của tổ chức hệ thống kế toán cho một doanh nghiệp bao gồm tổ chức khối lượng công tác kế toán và tổ chức bộ máy kế toán. Trình bày nội dung tổ chức chứng từ: xác định số lượng, loại chứng từ; nội dung và kết cấu của chứng từ; quy trình lập, luân chuyển, sử dụng và bảo quản chứng từ; Trình bày nội dung tổ chức hệ thống tài khoản: Xác định các loại tài khoản; xác định nội dung kinh tế và phương pháp hạch toán trên tài khoản; Trình bày nội dung tổ chức hệ thống sổ kế toán: xác định các loại sổ cần thiết; xác định kết cấu trong và ngoài sổ; xác định phương pháp hạch toán sổ và xác định mối liên hệ ghi chép trên hệ thống các loại sổ; Vận dụng tổ chức hạch toán kế toán trên một số phần hành kế toán cơ bản: Phần hành tài sản cố định; Phần hành kế toán hàng tồn kho; Phần hành kế toán tiền lương; Phần hành kế toán công nợ phải thu và phải trả; Phần hành kế toán tập hợp chi phí sản xuất và tính giá thành; Phần hành kế toán tiêu thụ.

6. Số tín chỉ: 03

7. Thời lượng: 50 giờ, trong đó:

Lý thuyết: 30 giờ

Bài tập: 20 giờ

8. Tính chất của học phần: Học phần bắt buộc chung

9. Các yêu cầu của học phần:

- Điều kiện tiên quyết: Kế toán tài chính 3 (AC316)
- Sinh viên phải tham gia học ít nhất 70% số giờ

- Sinh viên đi học muộn quá 15 phút thì không được vào lớp học và được coi là nghỉ học buổi học đó.
- Sinh viên cần làm đủ 1 bài kiểm tra của học phần.
- Sinh viên bắt buộc phải làm bài thi cuối kỳ.
- Khi vào lớp, sinh viên cần thực hiện nghiêm túc Nội quy lớp học.

10. Mục tiêu của học phần:

- CO1: Mục tiêu kiến thức: Học phần giúp người học nắm vững các nguyên tắc trong tổ chức hệ thống kế toán trong doanh nghiệp. Sau khi học xong, người học có thể tổ chức thiết kế được hệ thống chứng từ, tài khoản kế toán, sổ kế toán và bộ máy kế toán trong doanh nghiệp. Ngoài ra, người học còn có thể vận hành được hệ thống kế toán một cách hiệu quả
- CO2: Mục tiêu kỹ năng: Học phần hướng tới xây dựng và phát triển các kỹ năng mềm cho sinh viên như kỹ năng giao tiếp, hợp tác, kỹ năng phát hiện và giải quyết vấn đề cùng với các kỹ năng sử dụng công nghệ thông tin trong kế toán.
- CO3: Mục tiêu thái độ: Người học có ý thức trách nhiệm trong công việc, nâng cao ý thức tuân thủ pháp luật và các chuẩn mực đạo đức nghề nghiệp

11. Chuẩn đầu ra của học phần:

- Về kiến thức:

CLO1: Nhận biết đầy đủ các nguyên tắc tổ chức hệ thống kế toán trong doanh nghiệp.

CLO2: Phân tích sâu sắc các đặc điểm hoạt động sản xuất kinh doanh và yêu cầu quản lý của doanh nghiệp.

CLO3: Tổ chức thiết kế hệ thống kế toán doanh nghiệp bao gồm tổ chức chứng từ, tổ chức hệ thống tài khoản, tổ chức sổ kế toán và tổ chức bộ máy kế toán

- Về kỹ năng:

CLO4: Phát triển kỹ năng phát hiện và giải quyết vấn đề.

CLO5: Có khả năng phối hợp với các bộ phận khác trong quá trình tổ chức hệ thống kế toán tại doanh nghiệp.

CLO6: Có khả năng sử dụng các phần mềm tin học cơ bản như Word, Excell... để lập các bảng biểu và sổ sách kế toán.

- Về thái độ và đạo đức nghề nghiệp:

CLO7: Có ý thức tuân thủ pháp luật và có tinh thần đạo đức nghề nghiệp cao.

CLO8: Có tinh thần ham học hỏi, chủ động sáng tạo và tự chủ trong thực hiện các nhiệm vụ được giao.

12. Chuẩn đầu ra học phần với Chuẩn đầu ra chương trình

Chuẩn đầu ra học phần	Chuẩn đầu ra chương trình											
	Kiến thức				Kỹ năng					Thái độ		
	PLO1	PLO2	PLO3	PLO4	PLO5	PLO6	PLO7	PLO8	PLO9	PLO10	PLO11	PLO12
CLO1	x	x										
CLO2			x									
CLO3				x								
CLO4						x						
CLO5					x							
CLO6							x					
CLO7									x			
CLO8											x	

13. Nội dung học phần, Kế hoạch giảng dạy, Ma trận liên kết nội dung chương mục với Chuẩn đầu ra học phần, Hoạt động dạy và học, Kiểm tra

Thời gian	Nội dung	Số giờ LT	Số giờ BT	Chuẩn đầu ra học phần	Hoạt động dạy và học	Kiểm tra	Tài liệu tham khảo
Tuần 1	<p><i>Chương 1. Những vấn đề nguyên lý cơ bản của tổ chức hạch toán kế toán</i></p> <p>1.1. Khái niệm, ý nghĩa và nhiệm vụ của tổ chức hạch toán</p> <p>1.2. Cơ sở và</p>	2	1	CLO 1_2 CLO 2_2 CLO 4_2	<p><u>GV:</u></p> <p>Giới thiệu học phần gồm: đề cương chi tiết, tài liệu học tập, đánh giá người học, lịch kiểm tra, hình thức thi cuối kỳ, phổ biến nội quy lớp học.</p> <p>Thuyết giảng</p>	Không	<p>Tài liệu [1]-Chương 1</p> <p>Tài liệu [3]-Chương 1</p>

	<p>nguyên tắc tổ chức hạch toán kế toán</p> <p>1.3. Nội dung của tổ chức hạch toán kế toán</p> <p>Chương 2.</p> <p>Tổ chức chứng từ kế toán</p> <p>2.1. Khái quát chung về tổ chức chứng từ kế toán</p> <p>2.2. Vận dụng tổ chức một số loại chứng từ chủ yếu trong doanh nghiệp</p>	1	1	<p>CLO 1_3</p> <p>CLO 2_3</p> <p>CLO 4_3</p>	<p>chương 1 và 2.</p> <p>Giao nhiệm vụ cho SV.</p> <p>Đánh giá bài làm của SV.</p> <p><u>SV:</u></p> <p>Nghiên cứu tài liệu chương 1 và 2.</p> <p>Làm bài tập lập chứng từ kế toán.</p>		<p>Tài liệu [1]- Chương 2</p> <p>Tài liệu [2] Chương 2</p> <p>Tài liệu [3]- Chương 2</p>
Tuần 2	<p>Chương 3. Tổ chức hệ thống tài khoản kế toán</p> <p>3.1. Khái quát chung về tổ chức tài khoản kế toán</p> <p>3.2. Chế độ hiện hành và hướng vận dụng chế độ tài khoản kế toán</p> <p>Chương 4. Tổ chức hệ thống</p>	1	1	<p>CLO 1_3</p> <p>CLO 2_3</p> <p>CLO 3_3</p> <p>CLO 1_3</p>	<p><u>GV:</u></p> <p>Thuyết giảng chương 3 và 4.</p> <p>Giao nhiệm vụ cho SV.</p> <p>Đánh giá bài làm của SV.</p> <p><u>SV:</u></p> <p>Nghiên cứu tài liệu chương 3 và 4.</p> <p>Làm bài tập xây dựng tài khoản chi tiết hàng tồn kho</p> <p>Mở các sổ kế toán tổng hợp</p>	<p>Kiểm tra bài tập lập chứng từ</p> <p>Kiểm tra bài tập</p>	<p>Tài liệu [1]- Chương 3</p> <p>Tài liệu [2]- Chương 3</p> <p>Tài liệu [3]- Chương 3</p> <p>Tài liệu [1]-</p>

	<p>sổ kế toán</p> <p>4.1. Sổ kế toán và tổ chức sổ kế toán</p> <p>4.2. Tổ chức vận dụng hệ thống sổ kế toán theo quy định hiện hành</p>	2	1	<p>CLO 2_3</p> <p>CLO 3_3</p>		<p>xây dựng tài khoản chi tiết hàng tồn kho</p>	<p>Chương 4</p> <p>Tài liệu [2]- Chương 4</p> <p>Tài liệu [3]- Chương 4</p>
<p>Tuần 3</p>	<p>Chương 5. Tổ chức hệ thống kế toán theo các phần hành kế toán cơ bản</p> <p>5.1. Tổ chức kế toán hàng tồn kho</p>	2	3	<p>CLO 1_3</p> <p>CLO 2_3</p> <p>CLO 3_3</p> <p>CLO 4_4</p> <p>CLO 5_2</p> <p>CLO 6_2</p> <p>CLO 7_3</p> <p>CLO 8_3</p>	<p><u>GV:</u></p> <p>Thuyết giảng chương 5.</p> <p>Giao nhiệm vụ cho SV.</p> <p>Đánh giá bài làm của SV.</p> <p><u>SV:</u></p> <p>Nghiên cứu tài liệu chương 5.</p> <p>Làm bài tập ghi sổ chi tiết hàng tồn kho và ghi sổ tổng hợp.</p>	<p>Kiểm tra bài tập về mở các sổ kế toán tổng hợp.</p>	<p>Tài liệu [1]- Chương 5</p> <p>Tài liệu [2]- Chương 5</p> <p>Tài liệu [4]- Chương 5</p>
<p>Tuần 4</p>	<p>Chương 5. Tổ chức hệ thống kế toán theo các phần hành kế toán cơ bản</p> <p>5.2. Tổ chức kế toán công nợ phải thu, phải trả</p>	3	2	<p>CLO 1_3</p> <p>CLO 2_3</p> <p>CLO 3_3</p> <p>CLO 4_4</p> <p>CLO 5_2</p> <p>CLO 6_2</p> <p>CLO 7_3</p> <p>CLO 8_3</p>	<p><u>GV:</u></p> <p>Thuyết giảng chương 5.</p> <p>Giao nhiệm vụ cho SV.</p> <p>Đánh giá bài làm của SV.</p> <p><u>SV:</u></p> <p>Nghiên cứu tài liệu chương 5.</p> <p>Làm bài tập ghi sổ chi tiết công nợ phải thu, phải trả và sổ tổng hợp</p>	<p>Kiểm tra bài tập ghi sổ chi tiết hàng tồn kho và sổ tổng hợp</p>	<p>Tài liệu [1]- Chương 5</p> <p>Tài liệu [2]- Chương 5</p> <p>Tài liệu [4]- Chương 5</p>

Tuần 5	<p>Chương 5. Tổ chức hệ thống kế toán theo các phần hành kế toán cơ bản</p> <p>5.3. Tổ chức kế toán tài sản cố định</p>	3	2	<p>CLO 1_3</p> <p>CLO 2_3</p> <p>CLO 3_3</p> <p>CLO 4_4</p> <p>CLO 5_2</p> <p>CLO 6_2</p> <p>CLO 7_3</p> <p>CLO 8_3</p>	<p><u>GV:</u></p> <p>Thuyết giảng chương 5.</p> <p>Giao nhiệm vụ cho SV thảo luận.</p> <p>Đánh giá bài làm của SV.</p> <p><u>SV:</u></p> <p>Nghiên cứu tài liệu chương 5.</p> <p>Làm bài tập ghi sổ chi tiết tài sản cố định và lập Bảng phân bổ số 3.</p>	<p>Kiểm tra bài tập ghi sổ chi tiết công nợ phải thu, phải trả và sổ tổng hợp.</p>	<p>Tài liệu [1]-Chương 5</p> <p>Tài liệu [2]-Chương 5</p> <p>Tài liệu [4]-Chương 5</p>
Tuần 6	<p>Chương 5. Tổ chức hệ thống kế toán theo các phần hành kế toán cơ bản</p> <p>5.4. Tổ chức kế toán tiền lương</p>	3	2	<p>CLO 1_3</p> <p>CLO 2_3</p> <p>CLO 3_3</p> <p>CLO 4_4</p> <p>CLO 5_2</p> <p>CLO 6_2</p> <p>CLO 7_3</p> <p>CLO 8_3</p>	<p><u>GV:</u></p> <p>Thuyết giảng chương 5.</p> <p>Giao nhiệm vụ cho SV thảo luận.</p> <p>Đánh giá bài làm của SV.</p> <p><u>SV:</u></p> <p>Nghiên cứu tài liệu chương 5.</p> <p>Làm bài tập lập Bảng phân bổ số 1.</p>	<p>Kiểm tra bài tập ghi sổ chi tiết tài sản cố định và lập Bảng phân bổ số 3</p>	<p>Tài liệu [1]-Chương 5</p> <p>Tài liệu [2]-Chương 5</p> <p>Tài liệu [4]-Chương 5</p>
Tuần 7	<p>Chương 5. Tổ chức hệ thống kế toán theo các phần hành kế toán cơ bản</p> <p>5.5. Tổ chức kế toán tập hợp chi phí sản xuất và tính giá thành sản phẩm</p>	2	3	<p>CLO 1_3</p> <p>CLO 2_3</p> <p>CLO 3_3</p> <p>CLO 4_4</p> <p>CLO 5_2</p> <p>CLO 6_2</p> <p>CLO 7_3</p> <p>CLO 8_3</p>	<p><u>GV:</u></p> <p>Thuyết giảng chương 5.</p> <p>Giao nhiệm vụ cho SV thảo luận.</p> <p>Đánh giá bài làm của SV.</p>	<p>Kiểm tra bài tập lập Bảng phân bổ số 1</p>	<p>Tài liệu [1]-Chương 6</p> <p>Tài liệu [2]-Chương 6</p> <p>Tài liệu [4]-Chương 6</p>

					<p><u>SV:</u></p> <p>Nghiên cứu tài liệu chương 5.</p> <p>Làm bài tập ghi sổ chi tiết chi phí sản xuất và ghi sổ tổng hợp.</p>		
<p>Tuần 8</p>	<p>Chương 5. Tổ chức hệ thống kế toán theo các phần hành kế toán cơ bản</p> <p>5.5. Tổ chức kế toán tập hợp chi phí sản xuất và tính giá thành sản phẩm</p>	3	2	<p>CLO 1_3</p> <p>CLO 2_3</p> <p>CLO 3_3</p> <p>CLO 4_4</p> <p>CLO 5_2</p> <p>CLO 6_2</p> <p>CLO 7_3</p> <p>CLO 8_3</p>	<p><u>GV:</u></p> <p>Thuyết giảng chương 5.</p> <p>Giao nhiệm vụ cho SV thảo luận.</p> <p>Đánh giá bài làm của SV.</p> <p><u>SV:</u></p> <p>Nghiên cứu tài liệu chương 5.</p> <p>Làm bài tập ghi sổ chi tiết chi phí sản xuất và ghi sổ tổng hợp.</p>	<p>Làm bài kiểm tra quá trình (50 phút)</p> <p>Kiểm tra bài tập ghi sổ chi tiết chi phí sản xuất và ghi sổ tổng hợp</p>	<p>Tài liệu [1]- Chương 6</p> <p>Tài liệu [2]- Chương 6</p> <p>Tài liệu [4]- Chương 6</p>
<p>Tuần 9</p>	<p>Chương 5. Tổ chức hệ thống kế toán theo các phần hành kế toán cơ bản</p> <p>5.7. Tổ chức kế toán tiêu thụ hàng hóa, sản phẩm</p>	3	2	<p>CLO 1_3</p> <p>CLO 2_3</p> <p>CLO 3_3</p> <p>CLO 4_4</p> <p>CLO 5_2</p> <p>CLO 6_2</p> <p>CLO 7_3</p> <p>CLO 8_3</p>	<p><u>GV:</u></p> <p>Thuyết giảng chương 5.</p> <p>Giao nhiệm vụ cho SV thảo luận.</p> <p>Đánh giá bài làm của SV.</p> <p><u>SV:</u></p> <p>Nghiên cứu tài liệu chương 5.</p> <p>Làm bài tập ghi sổ chi tiết doanh thu, giá vốn và ghi sổ</p>	<p>Kiểm tra bài tập ghi sổ chi tiết chi phí sản xuất và ghi sổ tổng hợp</p>	<p>Tài liệu [1]- Chương 7</p> <p>Tài liệu [2]- Chương 7</p> <p>Tài liệu [4]- Chương 7</p>

					tổng hợp		
Tuần 10	Tổng kết và ôn tập	5		CLO 7_3 CLO 8_3	<u>GV:</u> Hướng dẫn kiểm tra đối chiếu giữa kế toán chi tiết và kế toán tổng hợp. Công bố điểm quá trình. Giải đáp thắc mắc của sinh viên về điểm quá trình.	Kiểm tra bài tập ghi sổ chi tiết doanh thu, giá vốn và ghi sổ tổng hợp	

Chú ý: Cột chuẩn đầu ra học phần có dạng **CLO_m_n**, trong đó “_n” được xác định bởi thang đo **Bloom** như sau:

- Ở chuẩn đầu ra kiến thức thì **n** nhận 1 trong 6 mức độ: (1) *Biết* (2) *Hiểu* (3) *Vận dụng* (4) *Phân tích* (5) *Tổng hợp* (6) *Đánh giá*.

- Ở chuẩn đầu ra kỹ năng thì **n** nhận 1 trong 5 mức độ: (1) *Bắt chước* (2) *Làm lại* (3) *Chính xác hóa* (4) *Hoàn thiện* (5) *Sáng tạo*

- Ở chuẩn đầu ra thái độ thì **n** nhận 1 trong 5 mức độ: (1) *Nhận lấy* (2) *Đáp lại* (3) *Bày tỏ thái độ* (4) *Hình thành quan điểm* (5) *Thế giới quan*

14. Phương pháp dạy-học với Chuẩn đầu ra học phần

TT	Phương pháp dạy và học	Kiến thức			Kỹ năng			Thái độ	
		CLO1	CLO2	CLO3	CLO4	CLO5	CLO6	CLO7	CLO8
1	Thuyết giảng	x	x	x	x	x	x		
2	Bài tập	x	x	x	x	x		x	x
3	Thực hành	x	x	x	x	x	x	x	x
4	Thảo luận	x	x	x	x	x	x	x	x

15. Phương thức đánh giá sinh viên với Chuẩn đầu ra học phần

- Đánh giá chuyên cần: 10%

- Đánh giá quá trình: 20%

- Thi kết thúc học phần: 70%

+ Hình thức thi: Tự luận

+ Thời gian thi: 90 phút

TT	Phương thức đánh giá sinh viên	Kiến thức			Kỹ năng			Thái độ	
		CLO1	CLO2	CLO3	CLO4	CLO5	CLO6	CLO7	CLO8
1	Đánh giá chuyên cần							X	X
2	Đánh giá bài tập	X	X	X	X	X	X		
3	Kiểm tra tự luận	X	X	X	X	X	X	X	X

16. Tài liệu giảng dạy:

Giáo trình:

[1] Trần Thị Cẩm Thanh, (2013), “*Giáo trình tổ chức hạch toán kế toán*”, NXB Chính trị quốc gia.

Tài liệu tham khảo:

Tài liệu tham khảo:

[2] Trần Thị Cẩm Thanh, (2014), “*Hệ thống câu hỏi và bài tập tổ chức hạch toán kế toán*”, NXB Chính trị quốc gia.

[3] GS.TS Đặng Thị Loan (2013), “*Giáo trình Kế toán tài chính trong các doanh nghiệp*”, NXB Đại học Kinh tế quốc dân.

[4] Bộ Tài chính (2015), “*Chế độ Kế toán doanh nghiệp - Tập 1 (Theo thông tư 200)*”, NXB Lao động.


17. Hướng dẫn thực hiện:

- ✓ Khoa Kinh tế - Quản lý và Bộ môn Kế toán có trách nhiệm phổ biến đề cương chi tiết học phần cho toàn thể giảng viên tham gia giảng dạy thực hiện.
- ✓ Giảng viên có nhiệm vụ phổ biến đề cương chi tiết cho sinh viên vào tiết học đầu tiên của học phần.
- ✓ Giảng viên thực hiện theo đúng nội dung và kế hoạch giảng dạy trong đề cương chi tiết đã được duyệt.

18. Ngày cập nhật đề cương: 16/8/2019

TRƯỞNG KHOA

(ký và ghi rõ họ tên)



GS.TS Nguyễn Khắc Minh

TRƯỞNG BỘ MÔN

(ký và ghi rõ họ tên)



PGS.TS Nguyễn Thị Đông

NGƯỜI BIÊN SOẠN

(ký và ghi rõ họ tên)



ThS. Đoàn Thị Hồng Nhung



ĐỀ CƯƠNG CHI TIẾT HỌC PHẦN: KẾ TOÁN NGÂN HÀNG

1. Tên học phần:

Tiếng Việt: Kế toán ngân hàng

Tiếng Anh: Accounting for banking

2. Mã học phần: AC322

3. Thuộc khối kiến thức: Học phần bắt buộc của ngành

4. Khoa phụ trách: Khoa Kinh tế - Quản lý

5. **Mô tả học phần:** Kế toán ngân hàng là học phần dành cho sinh viên chuyên ngành ngân hàng. Học phần này nghiên cứu nội dung kế toán cho các ngân hàng thương mại. Đây là loại hình doanh nghiệp đặc biệt nên nội dung kế toán có nhiều điểm khác biệt so với kế toán tài chính doanh nghiệp phi tài chính. Nội dung cơ bản được thiết kế theo từng phần hành kế toán, cụ thể là: Kế toán nghiệp vụ huy động vốn, kế toán nghiệp vụ ngân quỹ và thanh toán không dùng tiền mặt, kế toán nghiệp vụ thanh toán vốn giữa các ngân hàng, kế toán nghiệp vụ tín dụng, kế toán nghiệp vụ kinh doanh ngoại tệ, kế toán nghiệp vụ thanh toán quốc tế, kế toán nghiệp vụ tài sản cố định, vật liệu và công cụ dụng cụ.

6. Số tín chỉ: 03

7. Thời lượng: 45 giờ, trong đó:

Lý thuyết: 27 giờ

Thảo luận và bài tập: 18 giờ

8. Tính chất của học phần: Học phần bắt buộc chung

9. Các yêu cầu của học phần:

- Điều kiện tiên quyết: Kế toán doanh nghiệp (AC210); Ngân hàng thương mại 1 (BK201);
- Phải tham gia học ít nhất 70% số giờ quy định; thực hiện nghiêm túc nội qui lớp học;
- Đi học muộn quá 15 phút thì không được vào lớp và được coi là nghỉ buổi học đó;
- Hoàn thành bài tập giảng viên giao trước khi đến lớp;
- Làm đầy đủ 01 bài kiểm tra của học phần;

- Bắt buộc làm bài thi cuối kỳ.

10. Mục tiêu của học phần:

- CO1- Mục tiêu kiến thức: Giúp sinh viên nhận biết được các đặc điểm hoạt động của ngân hàng thương mại có tác động như thế nào đối với công tác kế toán. Trang bị cho sinh viên các kiến thức về hạch toán và xử lý nghiệp vụ trong các ngân hàng thương mại như kế toán nghiệp vụ huy động vốn, kế toán nghiệp vụ ngân quỹ và thanh toán không dùng tiền mặt, kế toán nghiệp vụ thanh toán vốn giữa các ngân hàng, kế toán nghiệp vụ tín dụng, kế toán nghiệp vụ kinh doanh ngoại tệ, kế toán nghiệp vụ thanh toán quốc tế, kế toán nghiệp vụ tài sản cố định, vật liệu và công cụ dụng cụ .

- CO2- Mục tiêu kỹ năng: Người học củng cố và hoàn thiện những kỹ năng phân tích nghiệp vụ, lựa chọn và ghi nhận nghiệp vụ phát sinh theo các phân hành phù hợp. Đồng thời, học phần cũng hướng tới mục tiêu phát triển kỹ năng mềm của người học như sử dụng thành thạo về tin học văn phòng, kỹ năng làm việc nhóm, và kỹ năng tự học hỏi để phát triển bản thân.

- CO3- Mục tiêu thái độ: Tăng cường nhận thức cho sinh viên về việc chấp hành pháp luật và các quy định tài chính kế toán, luật các tổ chức tín dụng.

11. Chuẩn đầu ra của học phần:

- Về Kiến thức:

- + CLO1: Nhận diện qui trình nghiệp vụ ngân hàng, trình bày được chứng từ, lựa chọn tài khoản kế toán phù hợp. Xác định được các nguyên lý kế toán vận dụng trong ngành ngân hàng.
- + CLO2: Ứng dụng phương pháp và công cụ kế toán để ghi nhận các nghiệp vụ kinh tế phát sinh trong từng nhóm nghiệp vụ ngân hàng.

- Về Kỹ năng:

- + CLO3: Thể hiện kỹ năng cá nhân của bản thân như giao tiếp, làm việc nhóm, cũng như các kỹ năng về tin học và ngoại ngữ.
- + CLO4: Thể hiện kỹ năng tổ chức sắp xếp công việc một cách khoa học, kỹ năng tự nghiên cứu tài liệu.

- Về Thái độ và đạo đức nghề nghiệp:

- + CLO5: Nhận thức được vai trò và trách nhiệm của người làm kế toán trong việc cung cấp thông tin phục vụ cho các nghiệp vụ ngân hàng có liên quan, ý thức sự tuân thủ các chuẩn mực đạo đức nghề nghiệp, pháp luật.
- + CLO6: Yêu thích và quan tâm tới lĩnh vực kế toán trong ngân hàng.

12. Chuẩn đầu ra học phần với Chuẩn đầu ra chương trình

Chuẩn đầu ra học phần	Chuẩn đầu ra chương trình											
	Kiến thức				Kỹ năng					Thái độ		
	PLO1	PLO2	PLO3	PLO4	PLO5	PLO6	PLO7	PLO8	PLO9	PLO10	PLO11	PLO12
CLO1	X	X	X									
CLO2		X	X	X								
CLO3					X		X					
CLO4						X						
CLO5					X	X				X		
CLO6										x		

13. Nội dung học phần, Kế hoạch giảng dạy, Ma trận liên kết nội dung chương mục với Chuẩn đầu ra học phần, Hoạt động dạy và học, Kiểm tra

Thời gian	Nội dung	Số giờ LT	Số giờ BT	CĐR HP	Hoạt động dạy và học	Kiểm tra	Tài liệu tham khảo
1	Chương 1: Kế toán nguồn vốn hoạt động của ngân hàng thương mại 1.1. Kế toán vốn tự có 1.2 Kế toán vốn huy động	4	1	CLO1_2 CLO2_3 CLO3_3 CLO4_3 CLO5_3 CLO6_3	SV xem tài liệu slide bài giảng chương 1. GV phổ biến nội quy lớp học và đề cương chi tiết học phần. GV giảng và hướng dẫn Kế toán vốn tự có và vốn huy động của ngân hàng thương mại. GV giao bài tập về nhà: làm bài tập về Kế toán Vốn tự có, Vốn huy động của ngân hàng thương mại. GV chữa bài tập phần Vốn tự có	Kiểm tra bài tập Vốn tự có.	[1] Chương 2 [2]
2	Chương 1: Kế toán nguồn vốn hoạt động của ngân hàng thương mại 1.3. Kế toán vốn đi vay	1	2	CLO1_2 CLO2_3 CLO3_3 CLO4_3 CLO5_3 CLO6_3	SV xem tài liệu slide bài giảng chương 1. GV giảng và hướng dẫn Kế toán vốn đi vay của ngân hàng thương mại. GV giao bài tập về nhà: làm bài tập về Kế toán Vốn đi vay. GV chữa bài tập phần Vốn huy động, Vốn đi vay.	Kiểm tra bài tập Vốn huy động, Vốn đi vay.	[1] Chương 6 [2]

	<p>Chương 2. Kế toán nghiệp vụ ngân quỹ và các hình thức thanh toán không dùng tiền mặt.</p> <p>2.1. Kế toán nghiệp vụ ngân quỹ</p>	1	1	<p>CLO1_2 CLO2_3 CLO3_3 CLO4_3 CLO5_3 CLO6_3</p>	<p>SV xem tài liệu slide bài giảng chương 2.</p> <p>GV giảng và hướng dẫn Kế toán nghiệp vụ ngân quỹ.</p> <p>GV giao bài tập về nhà: làm bài tập về Kế toán Nghiệp vụ ngân quỹ.</p> <p>GV chữa bài tập phần Nghiệp vụ ngân quỹ</p> <p>GV giải đáp thắc mắc của sinh viên.</p>	<p>Kiểm tra bài tập Nghiệp vụ ngân quỹ</p>	<p>[1] Chương 6 [2]</p>
3	<p>Chương 2. Kế toán nghiệp vụ ngân quỹ và các hình thức thanh toán không dùng tiền mặt.</p> <p>2.2. Kế toán các hình thức thanh toán không dùng tiền mặt</p>	3	2	<p>CLO1_2 CLO2_3 CLO3_3 CLO4_3 CLO5_3 CLO6_3</p>	<p>SV xem tài liệu slide bài giảng chương 2.</p> <p>GV giảng và hướng dẫn Kế toán các hình thức thanh toán không dùng tiền mặt.</p> <p>GV giao bài tập về nhà: làm bài tập về Kế toán các hình thức thanh toán không dùng tiền mặt.</p> <p>GV chữa bài tập phần Kế toán các hình thức thanh toán không dùng tiền mặt.</p> <p>GV giải đáp thắc mắc của sinh viên.</p>	<p>Kiểm tra bài tập về Kế toán các hình thức thanh toán không dùng tiền mặt.</p>	<p>[1] Chương 6 [2]</p>
4	<p>Chương 3. Kế toán thanh toán vốn giữa các ngân hàng</p> <p>3.1. Những vấn đề chung về tổ chức thanh toán vốn giữa các ngân hàng</p> <p>3.2 Quy trình nghiệp vụ thanh toán vốn giữa các ngân hàng</p>	3	2	<p>CLO1_2 CLO2_3 CLO3_3 CLO4_3 CLO5_3 CLO6_3</p>	<p>SV xem tài liệu slide bài giảng chương 3.</p> <p>GV giảng và hướng dẫn Những vấn đề chung về tổ chức thanh toán vốn giữa các ngân hàng, quy trình nghiệp vụ thanh toán vốn giữa các ngân hàng</p> <p>GV giao bài tập về nhà: làm bài tập về Kế toán các nghiệp vụ thanh toán vốn giữa các ngân hàng.</p> <p>GV chữa bài tập phần Kế toán các nghiệp vụ thanh toán vốn giữa các ngân hàng.</p> <p>GV giải đáp thắc mắc của sinh viên.</p>	<p>Kiểm tra bài tập về Kế toán các nghiệp vụ thanh toán vốn giữa các ngân hàng.</p>	<p>[1] Chương 7 [2]</p>
5	<p>Chương 4. Kế toán nghiệp vụ tín dụng.</p> <p>4.1. Khái quát chung về kế toán nghiệp vụ tín dụng.</p>	4	1	<p>CLO1_2 CLO2_3 CLO3_3 CLO4_3 CLO5_3 CLO6_3</p>	<p>SV xem tài liệu slide bài giảng chương 4.</p> <p>GV giảng và hướng dẫn Khái quát chung về kế toán nghiệp vụ tín dụng, Kế toán</p>	<p>Kiểm tra bài tập về Kế toán cho vay từng lần.</p>	<p>[1] Chương 3 [2]</p>

	<p>4.2 Kế toán các hình thức cấp tín dụng chủ yếu</p> <ul style="list-style-type: none"> - Kế toán cho vay từng lần - Kế toán cho vay theo hạn mức tín dụng - Kế toán cho vay theo dự án đầu tư 				<p>cho vay từng lần, cho vay theo hạn mức tín dụng, và cho vay theo dự án đầu tư.</p> <p>GV giao bài tập về nhà: làm bài tập về Kế toán cho vay từng lần, cho vay theo hạn mức tín dụng, và cho vay theo dự án đầu tư.</p> <p>GV chữa bài tập phần Kế toán cho vay từng lần.</p> <p>GV giải đáp thắc mắc của sinh viên.</p>		
6	<p>Chương 4. Kế toán nghiệp vụ tín dụng (tiếp).</p> <p>4.2 Kế toán các hình thức cấp tín dụng chủ yếu</p> <ul style="list-style-type: none"> - Kế toán nghiệp vụ chiết khấu thương phiếu và giấy tờ có giá - Kế toán nghiệp vụ bảo lãnh - Kế toán nghiệp vụ cho thuê tài chính - Kế toán phân loại nợ và trích lập dự phòng rủi ro tín dụng 	3	2		<p>SV xem tài liệu slide bài giảng chương 4.</p> <p>GV giảng và hướng dẫn Kế toán nghiệp vụ chiết khấu thương mại và giấy tờ có giá, nghiệp vụ bảo lãnh, nghiệp vụ cho thuê tài chính, và phân loại nợ và trích lập dự phòng rủi ro tín dụng.</p> <p>GV giao bài tập về nhà: làm bài tập về Kế toán nghiệp vụ chiết khấu thương phiếu và giấy tờ có giá, nghiệp vụ bảo lãnh, nghiệp vụ cho thuê tài chính, và phân loại nợ và trích lập dự phòng rủi ro tín dụng.</p> <p>GV chữa bài tập phần Kế toán cho vay theo dự án đầu tư, nghiệp vụ chiết khấu thương phiếu và giấy tờ có giá.</p> <p>GV giải đáp thắc mắc của sinh viên.</p>	<p>Kiểm tra bài tập về Kế toán cho vay theo dự án đầu tư, nghiệp vụ chiết khấu thương phiếu và giấy tờ có giá</p>	<p>[1] Chương 3 [2]</p>
7	<p>Chương 4. Kế toán nghiệp vụ tín dụng (tiếp).</p> <p>4.2 Kế toán các hình thức cấp tín dụng chủ yếu</p> <ul style="list-style-type: none"> - Kế toán nghiệp vụ bảo lãnh - Kế toán nghiệp vụ cho thuê tài chính 		2	<p>CLO1_2 CLO2_3 CLO3_3 CLO4_3 CLO5_3 CLO6_3</p>	<p>GV chữa bài tập phần Kế toán nghiệp vụ bảo lãnh, nghiệp vụ cho thuê tài chính, và phân loại nợ và trích lập dự phòng rủi ro tín dụng.</p> <p>GV giải đáp thắc mắc của sinh viên.</p>	<p>Kiểm tra bài tập về Kế toán nghiệp vụ bảo lãnh, nghiệp vụ cho thuê tài chính, và phân loại nợ và trích</p>	<p>[1] Chương 3 [2]</p>

	- Kế toán phân loại nợ và trích lập dự phòng rủi ro tín dụng					lập dự phòng rủi ro tín dụng.	
	Chương 5. Kế toán nghiệp vụ kinh doanh ngoại tệ 5.1 Những vấn đề chung về kế toán kinh doanh ngoại tệ 5.2 Nguyên tắc kế toán kinh doanh ngoại tệ 5.3 Tài khoản và chứng từ sử dụng trong kế toán kinh doanh ngoại tệ. 5.4 Quy trình kế toán kinh doanh ngoại tệ	3		CLO1_2 CLO2_3 CLO3_3 CLO4_3 CLO5_3 CLO6_3	SV xem tài liệu slide bài giảng chương 5. GV giảng và hướng dẫn Những vấn đề chung về kế toán kinh doanh ngoại tệ, nguyên tắc kế toán kinh doanh ngoại tệ, tài khoản và chứng từ sử dụng trong kế toán kinh doanh ngoại tệ, qui trình kế toán kinh doanh ngoại tệ GV giao bài tập về nhà: làm bài tập về Kế toán kinh doanh ngoại tệ GV giải đáp thắc mắc của sinh viên.	Không	[1] Chương 5 [2]
8	Chương 5. Kế toán nghiệp vụ kinh doanh ngoại tệ 5.4 Quy trình kế toán kinh doanh ngoại tệ		1	CLO1_2 CLO2_3 CLO3_3 CLO4_3 CLO5_3 CLO6_3	GV chữa bài tập phần Kế toán kinh doanh ngoại tệ GV giải đáp thắc mắc của sinh viên.	Kiểm tra bài tập về Kế toán kinh doanh ngoại tệ	[1] Chương 5 [2]
	Chương 6. Kế toán nghiệp vụ thanh toán quốc tế 6.1 Những vấn đề chung về kế toán nghiệp vụ thanh toán quốc tế 6.2 Tài khoản và chứng từ sử dụng 6.3 Kế toán các phương thức thanh toán quốc tế.	2	1	CLO1_2 CLO2_3 CLO3_3 CLO4_3 CLO5_3 CLO6_3	SV xem tài liệu slide bài giảng chương 6. GV giảng và hướng dẫn những vấn đề chung về kế toán nghiệp vụ thanh toán quốc tế, tài khoản và chứng từ sử dụng, kế toán các phương thức thanh toán quốc tế. GV giao bài tập về nhà: làm bài tập về Kế toán các phương thức thanh toán quốc tế. GV chữa bài tập phần Kế toán các phương thức thanh toán quốc tế. GV giải đáp thắc mắc của sinh viên.	Kiểm tra bài tập về kế toán các phương thức thanh toán quốc tế.	[1] Chương 6 [2]
	Bài kiểm tra giữa kỳ		1				
9	Chương 7. Kế toán	3	1	CLO1_2 CLO2_3	SV xem tài liệu slide bài giảng chương 7.	Kiểm tra bài tập	[1] Chương 8 [2]

tài sản cố định và công cụ lao động trong ngân hàng thương mại 7.1 Kế toán tài sản cố định. 7.2 Kế toán công cụ lao động và vật liệu			CLO3_3 CLO4_3 CLO5_3 CLO6_3	GV giảng và hướng dẫn những vấn đề chung về kế toán tài sản cố định, công cụ lao động và vật liệu. GV giao bài tập về nhà: làm bài tập về Kế toán tài sản cố định, công cụ lao động và vật liệu. GV chữa bài tập phần Kế toán tài sản cố định, công cụ lao động và vật liệu. GV giải đáp thắc mắc của sinh viên.	về Kế toán tài sản cố định, công cụ lao động và vật liệu.	
Tổng kết, ôn tập, công bố điểm quá trình		1				

Chú ý: Cột chuẩn đầu ra học phần có dạng **CLO_m_n**, trong đó “**n**” được xác định bởi thang đo **Bloom** như sau:

- Ở chuẩn đầu ra kiến thức thì **n** nhận 1 trong 6 mức độ: (1) *Biết* (2) *Hiểu* (3) *Vận dụng* (4) *Phân tích* (5) *Tổng hợp* (6) *Đánh giá*.

- Ở chuẩn đầu ra kỹ năng thì **n** nhận 1 trong 5 mức độ: (1) *Bắt chước* (2) *Làm lại* (3) *Chỉnh xác hóa* (4) *Hoàn thiện* (5) *Sáng tạo*

- Ở chuẩn đầu ra thái độ thì **n** nhận 1 trong 5 mức độ: (1) *Nhận lấy* (2) *Đáp lại* (3) *Bày tỏ thái độ* (4) *Hình thành quan điểm* (5) *Thế giới quan*

14. Phương pháp dạy-học với Chuẩn đầu ra học phần

TT	Phương pháp dạy và học	Kiến thức		Kỹ năng		Thái độ	
		CLO1	CLO2	CLO3	CLO4	CLO5	CLO6
1	Thuyết giảng	X	X		X	X	
2	Thuyết trình	X	X	X	X	X	
3	Tự nghiên cứu	X	X	X	X	X	X
4	Làm bài tập	X	X		X		

15. Phương thức đánh giá sinh viên với Chuẩn đầu ra học phần

- Đánh giá chuyên cần: 10%
- Đánh giá quá trình: 20%
- Thi kết thúc học phần: 70%

+ Hình thức thi: Tự luận

+ Thời gian thi: 90 phút

TT	Phương thức đánh giá sinh viên	Kiến thức		Kỹ năng		Thái độ	
		CLO1	CLO2	CLO4	CLO5	CLO6	CLO7
1	Đánh giá chuyên cần	X	X	X	X	X	X
2	Đánh giá bài tập	X	X	X	X		
3	Kiểm tra tự luận	X	X				

16. Tài liệu giảng dạy:

Giáo trình:

[1] Nguyễn Hồng Yên, (2016), “*Kế toán ngân hàng*”, NXB Tài chính.

Tài liệu tham khảo:

[2] Lê Việt Thủy (2016), “*Bài giảng Kế toán ngân hàng*”, NXB ĐH Kinh tế quốc dân

17. Hướng dẫn thực hiện:

- ✓ Khoa Kinh tế - Quản lý và Bộ môn Kế toán có trách nhiệm phổ biến đề cương chi tiết học phần cho toàn thể giảng viên tham gia giảng dạy thực hiện.
- ✓ Giảng viên có nhiệm vụ phổ biến đề cương chi tiết cho sinh viên vào tiết học đầu tiên của học phần.
- ✓ Giảng viên thực hiện theo đúng nội dung và kế hoạch giảng dạy trong đề cương chi tiết đã được duyệt.

18. Ngày cập nhật đề cương: 16/8/2019

TRƯỞNG KHOA
(ký và ghi rõ họ tên)



GS.TS Nguyễn Khắc Minh

TRƯỞNG BỘ MÔN
(ký và ghi rõ họ tên)



PGS.TS Nguyễn Thị Đông

NGƯỜI BIÊN SOẠN
(ký và ghi rõ họ tên)



TS. Nguyễn Thanh Huyền



ĐỀ CƯƠNG CHI TIẾT HỌC PHẦN: KẾ TOÁN QUỐC TẾ 2

- Tên học phần:**
Tiếng Việt: Kế toán quốc tế 2
Tiếng Anh: International accounting 2
- Mã học phần:** AC332
- Thuộc khối kiến thức:** Học phần thuộc chuyên ngành
- Khoa phụ trách:** Khoa Kinh tế - Quản lý
- Mô tả học phần:** Học phần này hướng dẫn sinh viên hạch toán kế toán theo hệ thống kế toán Mỹ đối với các loại hình công ty nhiều chủ sở hữu gồm công ty hợp danh và công ty cổ phần. Các nghiệp vụ chính bao gồm thành lập công ty, kết nạp thành viên mới, khai trừ thành viên và giải thể công ty đối với công ty hợp danh. Các nghiệp vụ liên quan đến công ty cổ phần gồm: kế toán nghiệp vụ huy động vốn, phân chia lợi nhuận, vay nợ dài hạn và đầu tư tài chính. Ngoài ra, học phần còn giúp cho sinh viên biết cách lập báo cáo lưu chuyển tiền tệ dựa vào những thông tin trên các báo cáo tài chính đã được học trong môn Kế toán quốc tế 1. Từ đó, sinh viên có thể đối chiếu để rút ra được điểm giống và khác giữa kế toán của công ty một chủ sở hữu và của công ty nhiều chủ sở hữu cũng như giữa kế toán Việt Nam, kế toán Mỹ và kế toán quốc tế. Bên cạnh đó, học phần sẽ giúp sinh viên hoàn thiện vốn từ thuật ngữ tiếng Anh cũng như trau dồi và củng cố tư duy nền tảng của kế toán.
- Số tín chỉ:** 03
- Thời lượng:** 50 giờ, trong đó:
Lý thuyết: 26 giờ
Bài tập: 24 giờ
- Tính chất của học phần:** Học phần thuộc chuyên ngành
- Các yêu cầu của học phần:**
 - Điều kiện tiên quyết: Sinh viên đã học môn Kế toán quốc tế 1
 - Sinh viên phải tham gia học ít nhất 70% số giờ
 - Sinh viên đi học muộn quá 15 phút thì không được vào lớp học và được coi là nghỉ học buổi học đó

- Sinh viên cần làm đủ 01 bài kiểm tra của học phần
- Sinh viên bắt buộc phải làm bài thi cuối kỳ
- Khi vào lớp, sinh viên cần thực hiện nghiêm túc Nội quy lớp học.

10. Mục tiêu của học phần:

- CO1: Mục tiêu về kiến thức: Vận dụng được các nguyên tắc kế toán, chuẩn mực kế toán Mỹ và kế toán quốc tế trong công tác kế toán tại công ty hợp danh, công ty cổ phần.
- CO2: Mục tiêu về kỹ năng: Sinh viên có kỹ năng tự học, có thể làm việc độc lập, tự đọc tài liệu chuyên ngành bằng tiếng Anh.
- CO3: Mục tiêu về thái độ: Học phần nhằm giúp người học nhận thức được kế toán là một nghề nghiệp đòi hỏi đạo đức nghề nghiệp cao và có ý thức tuân thủ pháp luật. Người học tự chủ trong việc thực hiện các nhiệm vụ được giao.

11. Chuẩn đầu ra của học phần:

- Về kiến thức:

CLO1: Nắm vững kỹ thuật ghi chép kế toán và các bước để hoàn tất chu trình kế toán trong công ty hợp danh.

CLO2: Nắm vững kỹ thuật ghi chép kế toán và các bước để hoàn tất chu trình kế toán trong công ty cổ phần.

CLO3: Lập được báo cáo lưu chuyển tiền tệ cho công ty cổ phần.

- Về kỹ năng:

CLO4: Có kỹ năng tự học, tự đọc hiểu tài liệu chuyên ngành kế toán bằng tiếng Anh, sử dụng các thuật ngữ chuyên ngành kế toán bằng tiếng Anh.

CLO5: Thể hiện kỹ năng phân tích và giải quyết hiệu quả một số vấn đề kế toán cơ bản.

- Về thái độ:

CLO6: Có đạo đức nghề nghiệp và ý thức tuân thủ pháp luật.

CLO7: Có thái độ làm việc nghiêm túc và tự chủ trong việc hoàn thành các nhiệm vụ được giao.

12. Chuẩn đầu ra học phần với Chuẩn đầu ra chương trình:

Chuẩn đầu ra học phần	Chuẩn đầu ra chương trình											
	Kiến thức				Kỹ năng					Thái độ		
	PLO1	PLO2	PLO3	PLO4	PLO5	PLO6	PLO7	PLO8	PLO9	PLO10	PLO11	PLO12
CLO1	x	x	x									
CLO2	x	x	x									
CLO3	x	x	x									
CLO4						x		x				
CLO5						x						
CLO6										x		
CLO7											x	x

13. Nội dung học phần, Kế hoạch giảng dạy, Ma trận liên kết nội dung chương mục với Chuẩn đầu ra học phần, Hoạt động dạy và học, Kiểm tra

Thời gian	Nội dung	Số giờ LT	Số giờ BT/TL	CDR học phần	Hoạt động dạy - học	Hoạt động kiểm tra đánh giá	Tài liệu tham khảo
1	<p>Chương 1. Kế toán công ty hợp danh</p> <p>1.1 Khái quát chung về công ty hợp danh</p> <p>1.2 Thành lập công ty hợp danh</p> <p>1.3 Phân chia kết quả kinh doanh</p> <p>1.4 Báo cáo tài chính của công ty hợp danh</p> <p>1.5 Kết nạp thêm thành viên</p>	3	2	CLO1_3 CLO4_3 CLO5_3 CLO6_3 CLO7_3	<ul style="list-style-type: none"> - SV đọc giáo trình và slide chương 1 - GV phổ biến nội quy môn học và đề cương chi tiết học phần. - GV thuyết giảng và đưa ví dụ minh họa. - GV giải đáp thắc mắc của sinh viên. - Giáo viên giao bài tập mục 1.2, 1.3, 1.4, và 1.5 	Không	[1] Chương 12 [2] [3] [4]
2	<p>Chương 1. Kế toán công ty hợp danh</p> <p>1.6 Thành viên rút vốn</p> <p>1.7 Giải thể công ty hợp danh</p>	1	1	CLO1_3 CLO4_3 CLO5_3 CLO6_3 CLO7_3	<ul style="list-style-type: none"> - SV đọc giáo trình và slide chương 1 - GV thuyết giảng và đưa ví dụ minh họa. - GV giải đáp thắc mắc của sinh viên. - GV chữa bài tập mục 1.2, 1.3, 1.4, và 1.5 – chương 1 	Kiểm tra bài tập chương 1 -SV làm bài luyện tập Chương 1 trên elearning	[1] Chương 12 [2] [3] [4]

	<p>Chương 2. Công ty cổ phần – Kế toán các nghiệp vụ liên quan đến vốn</p> <p>2.1 Khái quát chung về công ty cổ phần</p> <p>2.2 Một số đặc điểm của quá trình phát hành cổ phiếu</p> <p>2.3 Nguồn vốn chủ sở hữu của công ty cổ phần</p> <p>2.4 Kế toán việc phát hành cổ phiếu thường.</p>	2	1	<p>CLO2_3</p> <p>CLO4_3</p> <p>CLO5_3</p> <p>CLO6_3</p> <p>CLO7_3</p>	<p>- SV đọc giáo trình và slide chương 2</p> <p>- GV thuyết giảng và đưa ví dụ minh họa.</p> <p>- GV giải đáp thắc mắc của sinh viên.</p> <p>- GV giao bài tập về nhà mục 2.4 – chương 2</p>	Không	<p>[1]</p> <p>Chương 13</p> <p>[2]</p> <p>[3]</p> <p>[4]</p>
3	<p>Chương 2. Công ty cổ phần – Kế toán các nghiệp vụ liên quan đến vốn</p> <p>2.5 Cổ phiếu ngân quỹ</p> <p>2.6 Cổ phiếu ưu đãi</p> <p>2.7 Trình bày nguồn vốn chủ sở hữu trên bảng BCDKT</p> <p>2.8 Giá trị ghi sổ của mỗi cổ phiếu</p>	3	2	<p>CLO2_3</p> <p>CLO4_3</p> <p>CLO5_3</p> <p>CLO6_3</p> <p>CLO7_3</p>	<p>- SV đọc giáo trình và slide chương 2</p> <p>- GV thuyết giảng và đưa ví dụ minh họa.</p> <p>- GV giải đáp thắc mắc của sinh viên.</p> <p>- GV chữa bài tập mục 2.4 – chương 2</p> <p>- GV giao bài tập về nhà mục 2.5 và 2.6 – chương 2</p>	<p>Kiểm tra bài tập chương 2</p> <p>-SV làm bài luyện tập Chương 2 trên elearning</p>	<p>[1]</p> <p>Chương 13</p> <p>[2]</p> <p>[3]</p> <p>[4]</p>

4	<p>Chương 3. Công ty cổ phần – Kế toán các nghiệp vụ về cổ tức, lợi nhuận giữ lại và báo cáo kết quả kinh doanh</p> <p>3.1 Cổ tức 3.2 Lợi nhuận giữ lại</p>	3	2	<p>CLO2_3 CLO4_3 CLO5_3 CLO6_3 CLO7_3</p>	<p>- SV đọc giáo trình và slide chương 3 - GV thuyết giảng và đưa ví dụ minh họa. - GV giải đáp thắc mắc của sinh viên. - GV chữa bài tập về nhà mục 2.5 và 2.6 – chương 2 - GV giao bài tập về nhà mục 3.1 và 3.2 – chương 3</p>	<p>Kiểm tra bài tập chương 2</p>	<p>[1] Chương 14 [2] [3] [4]</p>
5	<p>Chương 3. Công ty cổ phần – Kế toán các nghiệp vụ về cổ tức, lợi nhuận giữ lại và báo cáo kết quả kinh doanh</p> <p>3.3 Báo cáo kết quả kinh doanh</p>	1	2	<p>CLO2_3 CLO4_3 CLO5_3 CLO6_3 CLO7_3</p>	<p>- SV đọc giáo trình và slide chương 3 - GV thuyết giảng và đưa ví dụ minh họa. - GV giải đáp thắc mắc của sinh viên. - GV chữa bài tập mục 3.1 và 3.2 – chương 3</p>	<p>Kiểm tra bài tập chương 3 -SV làm bài luyện tập Chương 3 trên elearning</p>	<p>[1] Chương 14 [2] [3] [4]</p>

	<p>Chương 4. Kế toán các khoản nợ phải trả 4.1 Kế toán nợ ngắn hạn</p>	1	1	<p>CLO1_2 CLO2_2 CLO4_3 CLO5_3 CLO6_3 CLO7_3</p>	<p>- SV đọc giáo trình và slide chương 4 - GV thuyết giảng và đưa ví dụ minh họa. - GV giải đáp thắc mắc của sinh viên. - GV giao bài tập mục 4.1 – chương 4</p>	Không	<p>[1] Chương 11, 15 [2] [3] [4]</p>
6	<p>Chương 4. Kế toán các khoản nợ phải trả 4.1 Kế toán nợ ngắn hạn 4.2 Kế toán nợ dài hạn</p>	3	2	<p>CLO1_2 CLO2_3 CLO4_3 CLO5_3 CLO6_3 CLO7_3</p>	<p>- SV đọc giáo trình và slide chương 4 - GV thuyết giảng và đưa ví dụ minh họa. - GV giải đáp thắc mắc của sinh viên. - GV chữa bài tập mục 4.1 – chương 4 - GV giao bài tập về nhà mục 4.2 – chương 4</p>	Kiểm tra bài tập chương 4	<p>[1] Chương 11, 15 [2] [3] [4]</p>
7	<p>Chương 4. Kế toán các khoản nợ phải trả 4.2 Kế toán nợ dài hạn</p>	2	3	<p>CLO2_3 CLO4_3 CLO5_3 CLO6_3 CLO7_3</p>	<p>- SV đọc giáo trình và slide chương 4 - GV thuyết giảng và đưa ví dụ minh họa. - GV giải đáp thắc mắc của sinh viên. - GV chữa bài và giao bài tập về nhà mục 4.2 – chương 4</p>	<p>Kiểm tra bài tập chương 4 -SV làm bài luyện tập Chương 4 trên elearning</p>	<p>[1] Chương 11, 15 [2] [3] [4]</p>

8	<p>Chương 5. Kế toán các khoản đầu tư tài chính</p> <p>5.1 Kế toán các khoản đầu tư vào trái phiếu</p> <p>5.2 Kế toán các khoản đầu tư vào cổ phiếu</p>	3	2	<p>CLO2_3</p> <p>CLO4_3</p> <p>CLO5_3</p> <p>CLO6_3</p> <p>CLO7_3</p>	<p>- SV đọc giáo trình và slide chương 5</p> <p>- GV thuyết giảng và đưa ví dụ minh họa.</p> <p>- GV giải đáp thắc mắc của sinh viên.</p> <p>- GV chữa bài tập mục 4.2 – chương 4</p> <p>- GV giao bài tập về nhà mục 5.1 và 5.2 – chương 5</p>	<p>Kiểm tra bài tập chương 4</p>	<p>[1]</p> <p>Chương 16</p> <p>[2]</p> <p>[3]</p> <p>[4]</p>
9	<p>Chương 5. Kế toán các khoản đầu tư tài chính</p> <p>5.3 Phân loại các khoản đầu tư tài chính</p> <p>5.4 Trình bày các khoản đầu tư tài chính trên bảng cân đối kế toán</p>	1	1	<p>CLO2_3</p> <p>CLO4_3</p> <p>CLO5_3</p> <p>CLO6_3</p> <p>CLO7_3</p>	<p>- SV đọc giáo trình và slide chương 5</p> <p>- GV thuyết giảng và đưa ví dụ minh họa.</p> <p>- GV giải đáp thắc mắc của sinh viên.</p> <p>- GV chữa bài tập mục 5.1 và 5.2 – chương 5</p> <p>- GV giao bài tập về nhà mục 5.3, 5.4 – chương 5</p>	<p>Kiểm tra bài tập chương 5</p> <p>-SV làm bài luyện tập Chương 5 trên elearning</p>	<p>[1]</p> <p>Chương 16</p> <p>[2]</p> <p>[3]</p> <p>[4]</p>

	<p>Chương 6. Báo cáo lưu chuyển tiền tệ</p> <p>6.1 Khái quát chung về báo cáo lưu chuyển tiền tệ</p>	2	1	<p>CLO2_3</p> <p>CLO3_3</p> <p>CLO4_3</p> <p>CLO5_3</p> <p>CLO6_3</p> <p>CLO7_3</p>	<p>- SV đọc giáo trình và slide chương 6</p> <p>- GV thuyết giảng và đưa ví dụ minh họa.</p> <p>- GV giải đáp thắc mắc của sinh viên.</p> <p>- GV giao bài tập về nhà mục 6.1 – chương 6</p>	<p>SV làm bài luyện tập chương 6 trên elearning</p>	<p>[1]</p> <p>Chương 17</p> <p>[2]</p> <p>[3]</p> <p>[4]</p>
10	<p>Chương 6. Báo cáo lưu chuyển tiền tệ</p> <p>6.2 Lập báo cáo lưu chuyển tiền tệ</p>	1	2	<p>CLO2_3</p> <p>CLO3_3</p> <p>CLO4_3</p> <p>CLO5_3</p> <p>CLO6_3</p> <p>CLO7_3</p>	<p>- SV đọc giáo trình và slide chương 6</p> <p>- GV thuyết giảng và đưa ví dụ minh họa.</p> <p>- GV giải đáp thắc mắc của sinh viên.</p> <p>- GV chữa bài tập về nhà mục 6.1 – chương 6</p>	<p>Kiểm tra bài tập chương 6</p>	<p>[1]</p> <p>Chương 17</p> <p>[2]</p> <p>[3]</p> <p>[4]</p>
	<p>Ôn tập và công bố kết quả điểm quá trình</p>		2	<p>CLO4_3</p> <p>CLO5_3</p> <p>CLO6_3</p> <p>CLO7_3</p>	<p>- GV giao bài tập tổng hợp</p> <p>- GV hướng dẫn giải bài tập tổng hợp</p> <p>- GV công bố điểm quá trình và giải đáp thắc mắc của sinh viên</p>	<p>Không</p>	

Chú ý: Cột chuẩn đầu ra học phần có dạng **CLO_m_n**, trong đó “n” được xác định bởi thang đo *Bloom* như sau:

- Ở chuẩn đầu ra kiến thức thì n nhận 1 trong 6 mức độ: (1) *Biết* (2) *Hiểu* (3) *Vận dụng* (4) *Phân tích* (5) *Tổng hợp* (6) *Đánh giá*.

- Ở chuẩn đầu ra kỹ năng thì **n** nhận 1 trong 5 mức độ: (1) *Bắt chước* (2) *Làm lại* (3) *Chính xác hóa* (4) *Hoàn thiện* (5) *Sáng tạo*

- Ở chuẩn đầu ra thái độ thì **n** nhận 1 trong 5 mức độ: (1) *Nhận lấy* (2) *Đáp lại* (3) *Bày tỏ thái độ* (4) *Hình thành quan điểm* (5) *Thế giới quan*

14. Phương pháp dạy-học với Chuẩn đầu ra học phần

TT	Phương pháp dạy và học	Kiến thức			Kỹ năng		Thái độ	
		CLO1	CLO2	CLO3	CLO4	CLO5	CLO6	CLO7
1	Thuyết giảng	X	x	x	x	x	x	x
2	Tranh luận	X	x	x	x	x	x	x
3	Tự nghiên cứu	X	x	x	x	x		x
4	Làm bài tập	X	x	x	x	x		x

15. Phương thức đánh giá sinh viên với Chuẩn đầu ra học phần:

- Đánh giá chuyên cần: 10%

- Đánh giá quá trình: 20%

- Thi kết thúc học phần: 70%

+ Hình thức thi: Trắc nghiệm + Tự luận

+ Thời gian thi: 90 phút

TT	Phương thức đánh giá sinh viên	Kiến thức			Kỹ năng		Thái độ	
		CLO1	CLO2	CLO3	CLO4	CLO5	CLO6	CLO7
1	Đánh giá chuyên cần	X	x	x	X	x		x
2	Trắc nghiệm khách quan	X	x	x	X	x	x	x
3	Đánh giá bài tập	X	x	x	X	x		x
4	Trắc nghiệm Tự luận	X	x	x	X	x	x	x

16. Tài liệu giảng dạy:

Giáo trình:

[1] Jerry J. Weygandt, (2012), “Accounting principles”, John Wiley & Sons Inc., New Jersey, United States, Chương 11, 12, 13, 14, 15, 16, 17.

Tài liệu tham khảo:

- [2] Ts. Phan Đức Dũng, (2013), “*Bài tập và bài giải kế toán Mỹ*”, NXB Lao động xã hội
- [3] Ths. Phạm Thanh Liêm, (2013), “*Giáo trình kế toán Mỹ*”, NXB Phương Đông
- [4] Jerry J. Weygandt (2014), “*Financial accounting*”, John Wiley & Sons Inc., New Jersey, United States

17. Hướng dẫn thực hiện:

- Khoa Kinh tế - Quản lý và Bộ môn Kế toán có trách nhiệm phổ biến đề cương chi tiết học phần cho toàn thể giảng viên tham gia giảng dạy thực hiện.
- Giảng viên có nhiệm vụ phổ biến đề cương chi tiết cho sinh viên vào tiết học đầu tiên của học phần.
- Giảng viên thực hiện theo đúng nội dung và kế hoạch giảng dạy trong đề cương chi tiết đã được duyệt.

18. Ngày cập nhật đề cương: 16/8/2019

TRƯỞNG KHOA

(ký và ghi rõ họ tên)



GS.TS Nguyễn Khắc Minh

TRƯỞNG BỘ MÔN

(ký và ghi rõ họ tên)



PGS.TS Nguyễn Thị Đông

NGƯỜI BIÊN SOẠN

(ký và ghi rõ họ tên)



Th.s Nguyễn Thu Hoài



ĐỀ CƯƠNG CHI TIẾT
HỌC PHẦN: KẾ TOÁN CÔNG TY

1. Tên học phần:

Tiếng Việt: Kế toán công ty

Tiếng Anh: Accounting for Equity

2. Mã học phần: AC335

3. Thuộc khối kiến thức: Học phần bắt buộc của ngành

4. Khoa phụ trách: Khoa Kinh tế - Quản lý

5. Mô tả học phần: Học phần Kế toán công ty dành cho sinh viên năm cuối chuyên ngành kế toán, đề cập các vấn đề tài chính và kế toán tài chính của công ty trong một số sự kiện pháp lý. Cụ thể nội dung học phần bao gồm:

- Kế toán chi phí thành lập và gọi vốn thành lập trong các loại hình công ty
- Kế toán biến động vốn góp chủ sở hữu trong quá trình hoạt động liên tục.
- Kế toán chia sẻ lợi ích, rủi ro (lãi, lỗ) của chủ sở hữu với kết quả tài chính của công ty.
- Kế toán phát hành, thanh toán trái phiếu trong công ty cổ phần.
- Kế toán giải thể và tổ chức lại công ty theo giả thiết công ty ngừng hoặc tạm ngừng hoạt động.

6. Số tín chỉ: 02

7. Thời lượng: 36 giờ, trong đó:

Lý thuyết: 24 giờ

Thảo luận và bài tập: 12 giờ

8. Tính chất của học phần: Học phần bắt buộc chung

9. Các yêu cầu của học phần:

- Điều kiện tiên quyết: Kế toán tài chính 2 (AC212);
- Phải tham gia học ít nhất 70% số giờ quy định; thực hiện nghiêm túc nội qui lớp học;
- Đi học muộn quá 15 phút thì không được vào lớp và được coi là nghỉ buổi học đó;
- Hoàn thành bài tập giảng viên giao trước khi đến lớp;
- Làm đầy đủ 01 bài kiểm tra của học phần;
- Bắt buộc làm bài thi cuối kỳ.

10. Mục tiêu của học phần:

- CO1- Mục tiêu kiến thức: Học phần trang bị các kiến thức cơ bản về luật doanh nghiệp trong một số sự kiện pháp lý như: thành lập, gọi vốn ban đầu, phát hành trái phiếu, giải thể và tổ chức lại công ty... Sau khi học xong, người học có thể nắm được những kiến thức về pháp luật, kế toán để vận dụng và hạch toán trong doanh nghiệp.
- CO2- Mục tiêu kỹ năng: Có khả năng phân tích số liệu kế toán; vận dụng các kiến thức về pháp luật để áp dụng vào thực tế doanh nghiệp.
- CO3- Mục tiêu thái độ: Học phần chia sẻ sự tuân thủ các chuẩn mực đạo đức nghề nghiệp, củng cố ý thức tuân thủ pháp luật của người làm kế toán tài chính. Học phần cũng củng cố tinh thần ham học hỏi, sự chủ động sáng tạo trong công việc của người học.

11. Chuẩn đầu ra của học phần:

- Về Kiến thức:

- + CLO1: Phân biệt các loại hình công ty và chế độ kế toán áp dụng.
- + CLO2: Ghi chép các sự kiện của công ty từ khi thành lập, huy động vốn, phân chia lợi nhuận đến khi giải thể, chia tách, hợp nhất, sáp nhập; nắm vững quy trình hạch toán từ chứng từ đến lập báo cáo tài chính.

- Về Kỹ năng:

- + CLO3: Thể hiện kỹ năng phân tích số liệu kế toán cung cấp thông tin và tham mưu cho lãnh đạo.
- + CLO4: Có khả năng vận dụng các kiến thức pháp luật, kế toán vào thực tế doanh nghiệp.

- Về Thái độ và đạo đức nghề nghiệp:

- + CLO5: Hình thành ý thức tuân thủ pháp luật và các chuẩn mực kế toán, có đạo đức nghề nghiệp với nghề kế toán.
- + CLO6: Yêu thích và quan tâm tới lĩnh vực kế toán; có tinh thần ham học hỏi, chủ động sáng tạo trong công việc.

12. Chuẩn đầu ra học phần với Chuẩn đầu ra chương trình

Chuẩn đầu ra học phần	Chuẩn đầu ra chương trình											
	Kiến thức				Kỹ năng					Thái độ		
	PLO1	PLO2	PLO3	PLO4	PLO5	PLO6	PLO7	PLO8	PLO9	PLO10	PLO11	PLO12
CLO1	X											
CLO2		X	X									
CLO3		X				X						
CLO4	X			X		X						
CLO5									X			X
CLO6										X		X

13. Nội dung học phần, Kế hoạch giảng dạy, Ma trận liên kết nội dung chương mục với Chuẩn đầu ra học phần, Hoạt động dạy và học, Kiểm tra

Thời gian	Nội dung	Số giờ LT	Số giờ BT	CĐR HP	Hoạt động dạy và học	Kiểm tra	Tài liệu tham khảo
1	Chương 1: Tổng quan về công ty và kế toán công ty 1.1 Tổng quan về công ty và các loại hình công ty 1.2 Kế toán công ty và chế độ kế toán áp dụng	3	1	CLO1_3 CLO4_2 CLO5_2	GV phổ biến nội quy lớp học và đề cương chi tiết học phần. GV thuyết giảng. GV giao bài tập về nhà chương 1. GV giải đáp thắc mắc của sinh viên.	Không	[1] Chương 1 [2] [3]
2	Chương 2. Kế toán thành lập công ty 2.1. Quy trình thành lập công ty 2.2. Kế toán chi phí thành lập công ty 2.3. Kế toán gọi vốn thành lập trong các loại hình công ty	3	1	CLO1_3 CLO2_3 CLO4_2 CLO5_2	GV chữa bài tập chương 1. GV thuyết giảng và đưa ví dụ minh họa. GV đưa ra một số tình huống để sinh viên thảo luận. GV giao bài tập về nhà chương 2. GV giải đáp thắc mắc của sinh viên.	Kiểm tra bài tập về nhà.	[1] Chương 2 [2] [3]
3	Chương 3. Kế toán biến động vốn góp trong các công ty 3.1 Kế toán biến động vốn góp trong công ty trách nhiệm hữu hạn 3.2 Kế toán biến động vốn góp trong công ty cổ phần	3	1	CLO1_3 CLO2_3 CLO4_2 CLO5_3	GV chữa bài tập chương 2. GV thuyết giảng và đưa ví dụ minh họa. GV giao bài tập về nhà chương 3. GV giải đáp thắc mắc của sinh viên.	Kiểm tra bài tập về nhà	[1] Chương 3 [2] [3]

4	Chương 4. Kế toán phân phối lợi nhuận trong các công ty 4.1 Kế toán xác định lợi nhuận 4.2 Kế toán phân phối lợi nhuận trong công ty trách nhiệm hữu hạn 4.3 Kế toán phân phối lợi nhuận trong công ty cổ phần	3	1	CLO1_3 CLO2_3 CLO4_2 CLO5_3	GV chữa bài tập chương 3. GV thuyết giảng và đưa ví dụ minh họa. GV đưa ra một số tình huống để sinh viên thảo luận. GV giao bài tập về nhà chương 4. GV giải đáp thắc mắc của sinh viên.	Kiểm tra bài tập về nhà.	[1] Chương 4 [2] [3]
5	Chương 5. Kế toán phát hành và thanh toán trái phiếu trong công ty cổ phần 5.1. Các vấn đề chung về trái phiếu 5.2. Kế toán phát hành và thanh toán trái phiếu thường	3	1	CLO1_3 CLO2_3 CLO4_2 CLO5_3	GV chữa bài tập chương 4. GV thuyết giảng và đưa ví dụ minh họa. GV giao bài tập về nhà chương 5. GV giải đáp thắc mắc của sinh viên.	Kiểm tra bài tập về nhà	[1] Chương 5 [2] [3]
6	Chương 5. Kế toán phát hành và thanh toán trái phiếu trong công ty cổ phần 5.3. Kế toán phát hành và thanh toán trái phiếu chuyển đổi	2	1	CLO1_3 CLO2_3 CLO4_2 CLO5_3	GV chữa bài tập chương 5 phần trái phiếu thường. GV thuyết giảng và đưa ví dụ minh họa. GV giao bài tập về nhà chương 5. GV giải đáp thắc mắc của sinh viên.	Kiểm tra bài tập về nhà	[1] Chương 5 [2] [3]
	Chương 6. Kế toán giải thể và tổ chức lại công ty 6.1 Kế toán giải thể công ty 6.1.1 Các trường hợp giải thể công ty 6.1.2 Trình tự giải thể công ty	1	0	CLO1_3 CLO2_3 CLO3_3 CLO4_2 CLO5_3	GV thuyết giảng GV giải đáp thắc mắc của sinh viên.	Không	[1] Chương 6 [2] [3]
7	Chương 6. Kế toán giải thể và tổ chức lại công ty 6.1 Kế toán giải thể công ty 6.1.3 Nguyên tắc xử lý tài chính khi giải thể 6.1.4 Phương pháp kế toán giải thể	2	2	CLO1_3 CLO2_3 CLO3_3 CLO4_2 CLO5_3 CLO6_3	GV chữa bài tập chương 5 phần trái phiếu chuyển đổi. GV thuyết giảng và đưa ví dụ minh họa. GV đưa ra một số tình huống để sinh viên thảo luận. GV giao bài tập về nhà chương 6. GV giải đáp thắc mắc của sinh viên.	Kiểm tra bài tập về nhà	[1] Chương 6 [2] [3]
8	Chương 6. Kế toán	2	1	CLO1_3	GV chữa bài tập chương 6 phần giải	Kiểm	[1] Chương 6

	giải thể và tổ chức lại công ty 6.2 Kế toán chia, tách công ty 6.2.1 Kế toán chia công ty 6.2.2 Kế toán tách công ty			CLO2_3 CLO3_3 CLO4_2 CLO5_3 CLO6_3	thể công ty. GV thuyết giảng và đưa ví dụ minh họa. GV đưa ra tình huống để sinh viên thảo luận. GV giao bài tập về nhà. GV giải đáp thắc mắc của sinh viên.	tra bài tập về nhà.	[2] [3]
	SV làm bài kiểm tra quá trình		1		Không.	kiểm tra bài quá trình.	
9	Chương 6. Kế toán giải thể và tổ chức lại công ty 6.3 Kế toán sáp nhập, giải thể công ty 6.3.1 Kế toán sáp nhập công ty 6.3.2 Kế toán giải thể công ty	2	2	CLO1_3 CLO2_3 CLO3_3 CLO4_2 CLO5_3 CLO6_3	GV chữa bài tập chương 6 phần chia tách công ty. GV thuyết giảng và chữa bài tập. GV giải đáp thắc mắc của sinh viên. Công bố điểm quá trình.	Kiểm tra bài tập về nhà.	[1] Chương 6 [2] [3]

Chú ý: Cột chuẩn đầu ra học phần có dạng **CLO_m_n**, trong đó “**n**” được xác định bởi thang đo **Bloom** như sau:

- Ở chuẩn đầu ra kiến thức thì **n** nhận 1 trong 6 mức độ: (1) *Biết* (2) *Hiểu* (3) *Vận dụng* (4) *Phân tích* (5) *Tổng hợp* (6) *Đánh giá*.

- Ở chuẩn đầu ra kỹ năng thì **n** nhận 1 trong 5 mức độ: (1) *Bắt chước* (2) *Làm lại* (3) *Chính xác hóa* (4) *Hoàn thiện* (5) *Sáng tạo*

- Ở chuẩn đầu ra thái độ thì **n** nhận 1 trong 5 mức độ: (1) *Nhận lấy* (2) *Đáp lại* (3) *Bày tỏ thái độ* (4) *Hình thành quan điểm* (5) *Thế giới quan*

14. Phương pháp dạy-học với Chuẩn đầu ra học phần

TT	Phương pháp dạy và học	Kiến thức		Kỹ năng		Thái độ	
		CLO1	CLO2	CLO3	CLO4	CLO5	CLO6
1	Thuyết giảng	X	X	X	X		
2	Làm việc nhóm		X		X	X	
3	Tự nghiên cứu	X		X		X	X
4	Làm bài tập		X	X		X	X

15. Phương thức đánh giá sinh viên với Chuẩn đầu ra học phần

- Đánh giá chuyên cần: 10%

- Đánh giá quá trình: 20%
- Thi kết thúc học phần: 70%
 - + Hình thức thi: Tự luận
 - + Thời gian thi: 90 phút

TT	Phương thức đánh giá sinh viên	Kiến thức		Kỹ năng		Thái độ	
		CLO1	CLO2	CLO3	CLO4	CLO5	CLO6
1	Đánh giá chuyên cần	X	X				x
2	Đánh giá bài tập	X	X	X	X		x
3	Kiểm tra trắc nghiệm khách quan	X	X	X			
4	Kiểm tra tự luận	X	X				

16. Tài liệu giảng dạy:

Giáo trình

[1] PGS.TS. Nguyễn Thị Đông (2011), *Kế toán công ty*, NXB Đại học KTQD (Không tái bản).

Tài liệu tham khảo:

[2] Bộ Tài Chính (2016), *Hướng dẫn chế độ kế toán DN nhỏ và vừa (Thông tư 133)*, NXB Tài chính.

[3] Bộ Tài chính (2015), *Chế độ kế toán doanh nghiệp - T1 (Theo thông tư 200)*, NXB Lao động.

17. Hướng dẫn thực hiện:

- ✓ Khoa Kinh tế - Quản lý và Bộ môn Kế toán có trách nhiệm phổ biến đề cương chi tiết học phần cho toàn thể giảng viên tham gia giảng dạy thực hiện.
- ✓ Giảng viên có nhiệm vụ phổ biến đề cương chi tiết cho sinh viên vào tiết học đầu tiên của học phần.

✓ Giảng viên thực hiện theo đúng nội dung và kế hoạch giảng dạy trong đề cương chi tiết đã được duyệt.

18. Ngày cập nhật đề cương: 16/8/2019

TRƯỞNG KHOA
(ký và ghi rõ họ tên)



GS.TS Nguyễn Khắc Minh

TRƯỞNG BỘ MÔN
(ký và ghi rõ họ tên)



PGS.TS Nguyễn Thị Đông

NGƯỜI BIÊN SOẠN
(ký và ghi rõ họ tên)



ThS. Nguyễn Thị Hồng Anh



ĐỀ CƯƠNG CHI TIẾT HỌC PHẦN: KẾ TOÁN QUẢN TRỊ

1. Tên học phần:

Tiếng Việt: Kế toán quản trị

Tiếng Anh: Managerial accounting

2. Mã học phần: AC341

3. Thuộc khối kiến thức: Học phần bắt buộc của ngành

4. Khoa phụ trách: Khoa Kinh tế - Quản lý

5. Mô tả học phần: Đây là học phần dành cho sinh viên chuyên ngành kế toán. Nó trang bị cho sinh viên những kiến thức cơ bản về việc sử dụng thông tin kế toán để phục vụ cho việc đưa ra quyết định quản trị. Nội dung học phần tập trung vào các khái niệm cơ bản của kế toán quản trị, phân biệt kế toán quản trị và kế toán tài chính, cung cấp các công cụ quản trị chi phí như: tính giá thành theo quá trình, theo công việc, theo hoạt động; phân tích chi phí- khối lượng- lợi nhuận, quản trị dự toán của doanh nghiệp (chi phí định mức, đánh giá hiệu quả hoạt động, dự toán ngân sách, ngân sách linh hoạt); phân tích hiệu quả hoạt động của từng bộ phận và lập báo cáo bộ phận....

6. Số tín chỉ: 03

7. Thời lượng: 50 giờ, trong đó:

Lý thuyết: 23 giờ

Thảo luận và bài tập: 27 giờ

8. Tính chất của học phần: Học phần bắt buộc chung

9. Các yêu cầu của học phần:

- Điều kiện tiên quyết: Kế toán tài chính 2 (AC212);
- Phải tham gia học ít nhất 70% số giờ quy định; thực hiện nghiêm túc nội qui lớp học;
- Đi học muộn quá 15 phút thì không được vào lớp và được coi là nghỉ buổi học đó;
- Hoàn thành bài tập giảng viên giao trước khi đến lớp;
- Làm đầy đủ 01 bài kiểm tra của học phần;
- Bắt buộc làm bài thi cuối kỳ.

10. Mục tiêu của học phần:

- CO1- Mục tiêu kiến thức: Trang bị cho sinh viên kiến thức cơ bản về kế toán quản trị, phân biệt hai hệ thống thông tin của kế toán tài chính và kế toán quản trị; cung cấp hệ thống kiến thức về các phương pháp kế toán quản trị chi phí, phân tích CVP, lập dự toán, phân tích chênh lệch chi phí; khung phân tích lý thuyết để ra quyết định kinh doanh ngắn hạn, lựa chọn phương án kinh doanh, đánh giá hiệu quả hoạt động bộ phận, lập dự toán tổng thể, dự toán chi tiết trong doanh nghiệp.

- CO2- Mục tiêu kỹ năng: Người học củng cố và hoàn thiện những kỹ năng phân tích số liệu, xây dựng phương án kinh doanh, trình bày và diễn giải thông tin cho lãnh đạo. Đồng thời, học phần cũng hướng tới mục tiêu phát triển kỹ năng mềm của người học như kỹ năng làm việc nhóm, kỹ năng thuyết trình và kỹ năng tự học hỏi để phát triển bản thân.

- CO3- Mục tiêu thái độ: Học phần chia sẻ sự tuân thủ các chuẩn mực đạo đức nghề nghiệp, củng cố ý thức tuân thủ pháp luật của người làm kế toán quản trị trên vai trò tư vấn cho lãnh đạo ra quyết định.

11. Chuẩn đầu ra của học phần:

- Về Kiến thức:

- + CLO1: Giải thích được sự khác biệt giữa kế toán quản trị và kế toán tài chính, phân biệt các cách phân loại về chi phí, phương pháp xử lý số liệu trong kế toán quản trị
- + CLO2: Phân tích và tổng hợp được kiến thức cơ bản về kế toán quản trị (quản trị chi phí, tính giá, phân tích CVP, lập dự toán, báo cáo bộ phận, sử dụng thông tin phù hợp để ra quyết định...)

- Về Kỹ năng:

- + CLO3: Trình bày và diễn giải các phương án kinh doanh cho Ban lãnh đạo doanh nghiệp
- + CLO4: Có khả năng sử dụng tài liệu kế toán quản trị bằng tiếng Anh

- Về Thái độ và đạo đức nghề nghiệp:

- + CLO5: Xây dựng ý thức tuân thủ pháp luật trong lựa chọn phương án kinh doanh và ra quyết định quản trị
- + CLO6: Xác định thái độ làm việc chi tiết, cụ thể chính xác trong xử lý thông tin kế toán quản trị và các vấn đề có liên quan

12. Chuẩn đầu ra học phần với Chuẩn đầu ra chương trình

Chuẩn đầu ra học phần	Chuẩn đầu ra chương trình		
	Kiến thức	Kỹ năng	Thái độ

	PLO1	PLO2	PLO3	PLO4	PLO5	PLO6	PLO7	PLO8	PLO9	PLO10	PLO11	PLO12
CLO1	X	X										
CLO2		X		X								
CLO3					X		X					
CLO4						X			X			
CLO5					X	X				X	X	
CLO6											X	

13. Nội dung học phần, Kế hoạch giảng dạy, Ma trận liên kết nội dung chương mục với Chuẩn đầu ra học phần, Hoạt động dạy và học, Kiểm tra

Thời gian	Nội dung	Số giờ LT	Số giờ BT	CĐR HP	Hoạt động dạy và học	Kiểm tra	Tài liệu tham khảo
1	Chương 1: Khái quát về kế toán quản trị 1.1. Tổ chức và hoạt động của tổ chức 1.2. Chức năng của kế toán quản trị 1.3. Phân biệt kế toán tài chính và kế toán quản trị	1	1	CLO1_2 CLO3_3 CLO4_3 CLO6_3	SV xem tài liệu slide bài giảng chương 1. GV phổ biến nội quy lớp học và đề cương chi tiết học phần. GV giảng về chức năng quản trị, kế toán quản trị, sự khác biệt giữa kế toán tài chính và kế toán quản trị. GV giải đáp thắc mắc của sinh viên.	Không	[1] Chương 1 [2] Chương 1 [3]
	Chương 2: Khái niệm và phân loại chi phí 2.1. Khái niệm chi phí 2.2. Phân loại chi phí	2	1	CLO1_2 CLO3_3 CLO4_3 CLO6_3	SV xem tài liệu slide bài giảng chương 2. GV giảng khái niệm chi phí, các cách phân loại chi phí. GV hướng dẫn và sinh viên thảo luận về cách phân loại theo cách ứng xử của chi phí, chi phí phù hợp để ra quyết định GV giao bài tập về nhà: Làm bài tập về phân loại chi phí GV giải đáp thắc mắc của sinh viên.	Không	[1] Chương 2 [2] Chương 2 [3] [4]
2	Chương 2: Khái niệm và phân loại chi phí - Chữa bài tập phân loại chi phí		2	CLO1_2 CLO3_3 CLO4_3 CLO6_3	GV chữa bài tập về phân loại chi phí GV giải đáp thắc mắc của sinh viên.	Kiểm tra bài tập phân loại chi phí	[1] Chương 2 [2] Chương 2 [3], [4]

	<p>Chương 3. Phương pháp tính giá theo công việc</p> <p>3.1 Khái niệm phương pháp tính giá theo công việc</p> <p>3.2 Quá trình tập hợp chi phí tính giá theo công việc</p>	2	1	<p>CLO1_2 CLO2_3 CLO3_3 CLO4_3 CLO6_3</p>	<p>SV xem tài liệu slide bài giảng chương 3.</p> <p>GV giảng lý thuyết phương pháp tính giá theo công việc</p> <p>GV giao bài tập về nhà: Làm bài tập về tính giá theo công việc.</p> <p>GV chữa bài tập về tính giá theo công việc</p> <p>GV giải đáp thắc mắc của sinh viên.</p>	<p>Kiểm tra bài tập tính giá theo công việc</p>	<p>[1] Chương 3 [2] [3] [4]</p>
3	<p>Chương 4. Phương pháp tính giá theo quá trình sản xuất</p> <p>4.1 Khái niệm phương pháp tính giá theo quá trình sản xuất</p> <p>4.2 Quá trình tính giá</p> <p>4.3 Báo cáo sản xuất</p>	2	1	<p>CLO1_2 CLO2_3 CLO3_3 CLO4_3 CLO6_3</p>	<p>SV xem tài liệu slide bài giảng chương 4.</p> <p>GV giảng lý thuyết phương pháp tính giá theo quá trình sản xuất</p> <p>GV giao bài tập về nhà: Làm bài tập tính giá theo quá trình sản xuất</p> <p>GV chữa bài tập về tính giá theo quá trình sản xuất</p> <p>GV giải đáp thắc mắc của sinh viên.</p>	<p>Kiểm tra bài tập tính giá theo quá trình sản xuất</p>	<p>[1] Chương 4 [2] [3] [4]</p>
	<p>Chương 5. Phương pháp tính giá theo hoạt động</p> <p>5.1 Khái niệm về phương pháp tính giá theo hoạt động</p> <p>5.2 Quá trình tính giá theo hoạt động</p>	2		<p>CLO1_2 CLO2_3 CLO3_3 CLO4_3 CLO6_3</p>	<p>SV xem tài liệu slide bài giảng chương 5.</p> <p>GV giảng lý thuyết phương pháp tính giá theo hoạt động</p> <p>GV giao bài tập về nhà: Làm bài tập tính giá theo hoạt động</p> <p>GV giải đáp thắc mắc của sinh viên.</p>	<p>Không</p>	<p>[1] Chương 5 [2] [3] [4]</p>
4	<p>Chương 5. Phương pháp tính giá theo hoạt động</p> <p>5.3 Ví dụ minh họa</p>	1	4	<p>CLO2_3 CLO3_3 CLO4_3 CLO5_3 CLO6_3</p>	<p>SV xem tài liệu slide bài giảng chương 5.</p> <p>GV giảng và phân tích ví dụ minh họa của phương pháp tính giá theo hoạt động</p> <p>GV chữa bài tập về tính giá theo hoạt động</p> <p>GV giải đáp thắc mắc của sinh viên.</p>	<p>Kiểm tra bài tập tính giá theo hoạt động</p>	<p>[1] Chương 5 [2] [3] [4]</p>
5	<p>Chương 7. Phân tích quan hệ chi phí – Số lượng – Lợi nhuận</p> <p>7.1 Khái niệm cơ bản trong phân tích Chi phí - Khối lượng – Lợi nhuận (CVP)</p> <p>7.2 Phân tích Chi phí – Khối lượng – Lợi nhuận</p>	2	3	<p>CLO1_2 CLO2_3 CLO3_3 CLO4_3 CLO5_3 CLO6_3</p>	<p>SV xem tài liệu slide bài giảng chương 7.</p> <p>GV giảng lý thuyết phân tích quan hệ Chi phí – Số lượng – Lợi nhuận</p> <p>GV giao bài tập về nhà: Làm bài tập phân tích chi phí – số lượng – lợi nhuận</p> <p>GV chữa bài tập về phân tích chi phí – số lượng – lợi nhuận</p> <p>GV giải đáp thắc mắc của sinh viên.</p>	<p>Kiểm tra bài tập phân tích chi phí – số lượng – lợi nhuận</p>	<p>[1] Chương 7 [2] [3] [4]</p>

6	<p>Chương 8. Phương pháp giá biến đổi</p> <p>8.1 Khái niệm phương pháp tính giá biến đổi (Variable costing)</p> <p>8.2 Xác định kết quả kinh doanh theo hai phương pháp tính giá</p>	1	1	<p>CLO2_3</p> <p>CLO3_3</p> <p>CLO4_3</p> <p>CLO5_3</p> <p>CLO6_3</p>	<p>SV xem tài liệu slide bài giảng chương 8.</p> <p>GV giảng lý thuyết phương pháp giá biến đổi</p> <p>GV giao bài tập về nhà: Làm bài tập phương pháp giá biến đổi.</p> <p>GV chữa bài tập về phương pháp giá biến đổi.</p> <p>GV giải đáp thắc mắc của sinh viên.</p>	<p>Kiểm tra bài tập về phương pháp giá biến đổi</p>	<p>[1] Chương 8</p> <p>[2]</p> <p>[3]</p> <p>[4]</p>
	<p>Chương 9. Lập dự toán</p> <p>9.1 Khái niệm dự toán</p> <p>9.2 Trình tự lập dự toán</p>	2	1	<p>CLO2_3</p> <p>CLO3_3</p> <p>CLO4_3</p> <p>CLO5_3</p> <p>CLO6_3</p>	<p>SV xem tài liệu slide bài giảng chương 9.</p> <p>GV giảng lý thuyết dự toán và lập dự toán</p> <p>GV giao bài tập về nhà: Làm bài tập lập các dự toán chi tiết</p> <p>GV chữa bài tập về lập các dự toán chi tiết</p> <p>GV giải đáp thắc mắc của sinh viên.</p>	<p>Kiểm tra bài tập về lập các dự toán chi tiết</p>	<p>[1] Chương 9</p> <p>[2]</p> <p>[3]</p> <p>[4]</p>
7	<p>Chương 10. Chi phí định mức và đánh giá chênh lệch chi phí</p> <p>10.1 Khái niệm định mức chi phí</p> <p>10.2 Khái niệm dự toán chi phí</p> <p>10.3 Mô hình phân tích chênh lệch chi phí</p>	2	3	<p>CLO1_2</p> <p>CLO2_3</p> <p>CLO3_3</p> <p>CLO4_3</p> <p>CLO5_3</p> <p>CLO6_3</p>	<p>SV xem tài liệu slide bài giảng chương 10.</p> <p>GV giảng lý thuyết chi phí định mức và đánh giá chênh lệch chi phí</p> <p>GV giao bài tập về nhà: Làm bài tập chi phí định mức và đánh giá chênh lệch chi phí</p> <p>GV chữa bài tập về chi phí định mức và đánh giá chênh lệch chi phí</p> <p>GV giải đáp thắc mắc của sinh viên.</p>	<p>Kiểm tra bài tập về chi phí định mức và đánh giá chênh lệch chi phí</p>	<p>[1] Chương 10</p> <p>[2]</p> <p>[3]</p> <p>[4]</p>
8	<p>Chương 11. Dự toán linh hoạt</p> <p>11.1 Khái niệm dự toán linh hoạt (Flexible budget)</p> <p>11.2 Sử dụng dự toán linh hoạt để đánh giá hoạt động</p> <p>11.3 Phân tích chênh lệch chi phí</p>	3	2	<p>CLO2_3</p> <p>CLO3_3</p> <p>CLO4_3</p> <p>CLO5_3</p> <p>CLO6_3</p>	<p>SV xem tài liệu slide bài giảng chương 11.</p> <p>GV giảng lý thuyết dự toán linh hoạt và đánh giá chênh lệch chi phí</p> <p>GV giao bài tập về nhà: Làm bài tập dự toán linh hoạt và đánh giá chênh lệch chi phí</p> <p>GV chữa bài tập về dự toán linh hoạt và đánh giá chênh lệch chi phí</p> <p>GV giải đáp thắc mắc của sinh viên.</p>	<p>Kiểm tra bài tập về dự toán linh hoạt và đánh giá chênh lệch chi phí</p>	<p>[1] Chương 11</p> <p>[2]</p> <p>[3]</p> <p>[4]</p>
9	<p>Chương 12. Báo cáo bộ phận</p> <p>12.1 Khái niệm báo</p>	1	1	<p>CLO1_2</p> <p>CLO2_3</p> <p>CLO3_3</p> <p>CLO4_3</p>	<p>SV xem tài liệu slide bài giảng chương 12.</p> <p>GV giảng lý thuyết lập và phân tích báo cáo bộ phận.</p>	<p>Kiểm tra bài tập về lập và phân</p>	<p>[1] Chương 12</p> <p>[2]</p> <p>[3]</p>

	cáo bộ phận 12.2 Trình tự lập báo cáo bộ phận 12.3 Phân tích báo cáo bộ phận			CLO5_3 CLO6_3	GV chia nhóm thảo luận và cung cấp đầu bài cho các nhóm về phân tích báo cáo bộ phận. GV giao bài tập về nhà: Làm bài tập lập và phân tích báo cáo bộ phận GV chữa bài tập về lập và phân tích báo cáo bộ phận GV giải đáp thắc mắc của sinh viên.	tích báo cáo bộ phận	[4]
	Chương 13. Thông tin phù hợp để ra quyết định 13.1 Khái niệm thông tin phù hợp 13.2 Sử dụng thông tin phù hợp để ra quyết định	2		CLO2_3 CLO3_3 CLO4_3 CLO5_3 CLO6_3	SV xem tài liệu slide bài giảng chương 12. GV giảng lý thuyết sử dụng thông tin phù hợp để ra quyết định. GV giao bài tập về nhà: Làm bài tập sử dụng thông tin phù hợp để ra quyết định. GV giải đáp thắc mắc của sinh viên.		[1] Chương 14 [2] [3] [4]
	Làm bài kiểm tra cuối kỳ trực tiếp trên lớp		1				
10	Chữa bài tập chương 13. Thuyết trình nhóm về phân tích báo cáo bộ phận. Tổng kết và ôn tập		5	CLO1_2 CLO2_3 CLO3_3 CLO4_3 CLO5_3 CLO6_3	GV chữa bài tập về sử dụng thông tin phù hợp để ra quyết định. Các nhóm thuyết trình việc phân tích báo cáo bộ phận để ra quyết định quản trị theo đề bài được giao. SV đặt câu hỏi, GV trả lời. Công bố điểm quá trình.	Kiểm tra bài tập về sử dụng thông tin phù hợp để ra quyết định.	Tổng kết và ôn tập

Chú ý: Cột chuẩn đầu ra học phần có dạng **CLO_m_n**, trong đó “_n” được xác định bởi thang đo **Bloom** như sau:

- Ở chuẩn đầu ra kiến thức thì **n** nhận 1 trong 6 mức độ: (1) *Biết* (2) *Hiểu* (3) *Vận dụng* (4) *Phân tích* (5) *Tổng hợp* (6) *Đánh giá*.

- Ở chuẩn đầu ra kỹ năng thì **n** nhận 1 trong 5 mức độ: (1) *Bắt chước* (2) *Làm lại* (3) *Chính xác hóa* (4) *Hoàn thiện* (5) *Sáng tạo*

- Ở chuẩn đầu ra thái độ thì **n** nhận 1 trong 5 mức độ: (1) *Nhận lấy* (2) *Đáp lại* (3) *Bày tỏ thái độ* (4) *Hình thành quan điểm* (5) *Thế giới quan*

14. Phương pháp dạy-học với Chuẩn đầu ra học phần

TT	Phương pháp dạy và học	Kiến thức		Kỹ năng		Thái độ	
		CLO1	CLO2	CLO3	CLO4	CLO5	CLO6

1	Thuyết giảng	X	X		X		
2	Thuyết trình	X	X	X	X	X	X
3	Làm việc nhóm	X	X	X	X	X	X
4	Tự nghiên cứu	X	X		X	X	X
5	Làm bài tập	X	X		X		

15. Phương thức đánh giá sinh viên với Chuẩn đầu ra học phần

- Đánh giá chuyên cần: 10%
- Đánh giá quá trình: 20%
- Thi kết thúc học phần: 70%
 - + Hình thức thi: Tự luận
 - + Thời gian thi: 90 phút

TT	Phương thức đánh giá sinh viên	Kiến thức		Kỹ năng		Thái độ	
		CLO1	CLO2	CLO3	CLO4	CLO5	CLO6
1	Đánh giá chuyên cần	X	X	X	X	X	X
2	Đánh giá bài tập	X	X		X		
3	Kiểm tra trắc nghiệm khách quan	X	X				
4	Thuyết trình	X	X	X	X	X	X
5	Kiểm tra tự luận	X	X				

16. Tài liệu giảng dạy:

Giáo trình

[1] Hilton, W.Ronald, (2014), “*Managerial Accounting: Creating Value in a Global Business Environment*”, McGraw-Hill, New York, USA

Tài liệu tham khảo:

[2] Ray H.Garrison and Noreen, (2006), “*Managerial accounting*”, McGraw-Hill Irwin, New York, USA (Chương 1,2,3,4,5,6,7,9,10,11,13).

[3] Phan Đức Dũng, (2014), “*Bài tập và bài giải kế toán quản trị*”, NXB Lao động xã hội.

[4] Lê Kim Ngọc, (2017), “Hệ thống CH&BT kế toán quản trị”, NXB ĐH Kinh tế quốc dân

17. Hướng dẫn thực hiện:

- ✓ Khoa Kinh tế - Quản lý và Bộ môn Kế toán có trách nhiệm phổ biến đề cương chi tiết học phần cho toàn thể giảng viên tham gia giảng dạy thực hiện.
- ✓ Giảng viên có nhiệm vụ phổ biến đề cương chi tiết cho sinh viên vào tiết học đầu tiên của học phần.
- ✓ Giảng viên thực hiện theo đúng nội dung và kế hoạch giảng dạy trong đề cương chi tiết đã được duyệt.


18. Ngày cập nhật đề cương: 16/8/2019

TRƯỞNG KHOA
(ký và ghi rõ họ tên)



GS.TS Nguyễn Khắc Minh

TRƯỞNG BỘ MÔN
(ký và ghi rõ họ tên)



PGS.TS Nguyễn Thị Đông

NGƯỜI BIÊN SOẠN
(ký và ghi rõ họ tên)



TS. Nguyễn Thanh Huyền



ĐỀ CƯƠNG CHI TIẾT HỌC PHẦN: PHÂN TÍCH KINH DOANH

1. Tên học phần:

Tiếng Việt: Phân tích kinh doanh

Tiếng Anh: Business Analysis

2. Mã học phần: AC344

3. Thuộc khối kiến thức: Bắt buộc chung của ngành

4. Khoa phụ trách: Khoa Kinh tế - Quản lý

5. Mô tả học phần: Phân tích kinh doanh là một trong các công cụ phục vụ quản trị hiệu quả, do đó học phần này được thiết kế nhằm trang bị cho sinh viên kiến thức cơ bản để đánh giá kết quả, hiệu quả kinh doanh trong doanh nghiệp từ tổng quát đến chi tiết làm tiền đề cho các quyết định quan trọng. Nội dung cơ bản của học phần bao gồm (1) phân tích hoạt động kinh doanh: phân tích hoạt động cung cấp, hoạt động sản xuất, hoạt động tiêu thụ (cụ thể là phân tích tình hình sử dụng các yếu tố của sản xuất kinh doanh, kết quả sản xuất kinh doanh, phân tích chi phí-giá thành, phân tích doanh thu-chi phí-lợi nhuận, điểm hòa vốn); (2) Phân tích hoạt động đầu tư; (3) Phân tích hoạt động tài chính; (4) Đánh giá khái quát tình hình tài chính và phân tích khả năng sinh lời.

6. Số tín chỉ: 02

7. Thời lượng: 36 giờ, trong đó:

Lý thuyết: 24 giờ

Thảo luận, bài tập: 12 giờ

8. Tính chất của học phần: Học phần bắt buộc của ngành

9. Các yêu cầu của học phần:

- Điều kiện tiên quyết: Nguyên lý kế toán (AC201)
- Sinh viên phải tham gia học ít nhất 70% số giờ
- Sinh viên đi học muộn quá 15 phút thì không được vào lớp học và được coi là nghỉ học buổi học đó.
- Sinh viên cần làm đủ 1 bài kiểm tra của học phần.
- Sinh viên bắt buộc phải viết bài tiểu luận cuối kỳ.
- Khi vào lớp, sinh viên cần thực hiện nghiêm túc Nội quy lớp học.

10. Mục tiêu của học phần:

- CO1: Mục tiêu về kiến thức : Học phần trang bị cho sinh viên cơ sở lý luận về phân tích quá trình và kết quả kinh doanh trong doanh nghiệp đồng thời cung cấp hệ thống kiến thức các phương pháp phân tích truyền thống và hiện đại đánh giá các chỉ tiêu tài chính quan trọng của doanh nghiệp.
- CO2: Mục tiêu về kỹ năng: Học phần nhằm trang bị cho sinh viên khung phân tích lý thuyết để phân tích các mặt hoạt động của doanh nghiệp, xem xét các nhân tố ảnh hưởng, đề xuất biện pháp quản trị để đạt mục đích kinh doanh, lựa chọn phương án kinh doanh, đánh giá kết quả kinh doanh trong doanh nghiệp Bên cạnh đó, học phần cũng hướng tới mục tiêu phát triển kỹ năng mềm của người học như kỹ năng giải quyết vấn đề và kỹ năng phát triển bản thân.
- CO3: Mục tiêu về thái độ: Học phần nhằm giúp người học nhận thức đúng vai trò của phân tích kinh doanh trong hoạt động sản xuất kinh doanh của doanh nghiệp. Có nhận thức đúng đắn về phân tích kinh doanh là một phần không thể thiếu trong nghề nghiệp tương lai liên quan đến quản trị kinh doanh, tư vấn tài chính, kế toán, kiểm toán.

11. Chuẩn đầu ra của học phần:

- Về Kiến thức:

- + CLO1: Giải thích và áp dụng được kiến thức nền tảng về kinh tế, tài chính, kế toán khi tiếp cận số liệu của doanh nghiệp.
- + CLO2: Phân tích và tổng hợp được kiến thức cơ bản về phân tích kinh doanh trong doanh nghiệp thông qua các chỉ tiêu cụ thể.

- Về Kỹ năng:

- + CLO3: Có khả năng tìm kiếm các thông tin, tài liệu bằng tiếng Anh, tiếng Việt để phục vụ mục tiêu phân tích.
- + CLO4: Trình bày và diễn giải được ý nghĩa của các chỉ tiêu phân tích cho đối tượng quan tâm để lựa chọn phương án kinh doanh, đề xuất giải pháp nhằm đạt được mục tiêu kinh doanh.

- Về Thái độ và đạo đức nghề nghiệp:

- + CLO5: Cập nhật và ứng dụng kiến thức phân tích kinh doanh cho công việc lâu dài
- + CLO6: Xây dựng ý thức tuân thủ pháp luật trong lựa chọn mục tiêu kinh doanh và ra quyết định quản trị
- + CLO7: Chịu trách nhiệm về chất lượng thông tin và có thái độ khách quan khi đánh giá về năng lực tài chính trong hoạt động kinh doanh của đơn vị thực tế

12. Chuẩn đầu ra học phần với Chuẩn đầu ra chương trình

Chuẩn đầu ra học phần	Chuẩn đầu ra chương trình											
	Kiến thức				Kỹ năng					Thái độ		
	PLO1	PLO2	PLO3	PLO4	PLO5	PLO6	PLO7	PLO8	PLO9	PLO10	PLO11	PLO12
CLO1	X	X			X	X				X	X	
CLO2	X	X	X	X	X	X	X			X	X	
CLO3	X	X	X			X					X	X
CLO4	X	X	X	X	X	X			X		X	X
CLO5		X	X	X		X						X
CLO6	X	X								X		
CLO7			X	X		X			X	X	X	X

13. Nội dung học phần, Kế hoạch giảng dạy, Ma trận liên kết nội dung chương mục với Chuẩn đầu ra học phần, Hoạt động dạy và học, Kiểm tra

Thời gian	Nội dung	Số giờ lý thuyết	Số giờ Bài tập, thảo luận, thuyết trình	Chuẩn đầu ra học phần	Hoạt động dạy và học	Kiểm tra	Tài liệu tham khảo
Tuần 1	<p>Chương 1: Tổng quan về phân tích kinh doanh</p> <p>1.1. Khái niệm, ý nghĩa và nhiệm vụ của phân tích kinh doanh</p> <p>1.2. Đối tượng nghiên cứu của phân tích kinh</p>	3	1	CLO 1_1 CLO 4_1 CLO 7_2	<p><u>GV:</u></p> <p>Giới thiệu học phần (đề cương chi tiết, tài liệu học tập, đánh giá người học, lịch kiểm tra, hình thức thi cuối kỳ).</p> <p>Phổ biến nội quy lớp học.</p>		<p>Tài liệu [1]- Chương 1</p> <p>Tài liệu [2]- Chương 1</p> <p>Tài liệu [3]- Chương 1</p>

	doanh 1.3. Các phương pháp phân tích kinh doanh 1.4 Tổ chức phân tích kinh doanh				Thuyết giảng. <u>SV:</u> Nghiên cứu tài liệu. Làm bài tập	
Tuần 2	Chương 2: Phân tích quá trình cung cấp 2.1. Khái niệm, nội dung và nhiệm vụ phân tích 2.2. Phân tích kết quả hoạt động cung cấp vật tư, hàng hóa 2.3 Phân tích kết quả hoạt động cung ứng lao động	3	2	CLO 1_2 CLO 2_1 CLO 4_2 CLO 7_2	<u>GV:</u> Thuyết giảng. <u>SV:</u> Nghiên cứu tài liệu. Thực hành ví dụ trên lớp. Làm bài tập.	Tài liệu [1]- Chương 2 Tài liệu [2]- Chương 2
Tuần 3, tuần 4	Chương 3: Phân tích hoạt động sản xuất 3.1 Nội dung và nhiệm vụ phân tích 3.2 Đánh giá khái quát	5	3	CLO 1_2 CLO 2_1 CLO 4_2 CLO 7_2	<u>GV:</u> Thuyết giảng. Đánh giá bài làm của SV. <u>SV:</u> Nghiên cứu tài liệu.	Tài liệu [1]- Chương 3 Tài liệu [2]- Chương 3

	<p>kết quả sản xuất về mặt qui mô</p> <p>3.3 Phân tích xu hướng, tốc độ và nhịp điệu tăng trưởng của sản xuất</p> <p>3.4 Phân tích chất lượng sản phẩm</p> <p>3.5 Phân tích mối quan hệ giữa kết quả SX với yếu tố cơ bản</p> <p>3.6 Phân tích chi phí sản xuất và giá thành sản phẩm</p>				<p>Thực hành ví dụ trên lớp.</p> <p>Làm bài tập.</p>	
<p>Tuần 4, tuần 5</p>	<p>Chương 4: Phân tích hoạt động tiêu thụ</p> <p>4.1 Nội dung và nhiệm vụ phân tích</p> <p>4.2 Đánh giá khái quát</p>	<p>4</p>	<p>2</p>	<p>CLO 1_2</p> <p>CLO 2_2</p> <p>CLO 4_2</p> <p>CLO 7_2</p>	<p><u>GV:</u></p> <p>Thuyết giảng.</p> <p>Đánh giá bài làm của SV.</p> <p><u>SV:</u></p> <p>Nghiên cứu tài liệu.</p>	<p>Tài liệu [1]- Chương 4</p> <p>Tài liệu [2]- Chương 4</p> <p>Tài liệu [3]- Chương 5</p>

	<p>hoạt động tiêu thụ</p> <p>4.3 Phân tích doanh thu tiêu thụ</p> <p>4.4 Phân tích lợi nhuận tiêu thụ</p> <p>4.5 Phân tích điểm hòa vốn</p>				<p>Thực hành ví dụ trên lớp.</p> <p>Làm bài tập.</p>		
Tuần 6	<p>Chương 5:</p> <p>Phân tích hoạt động đầu tư</p> <p>5.1 Nội dung hoạt động đầu tư trong DN</p> <p>5.2 Phân tích hoạt động đầu tư tài sản cố định</p> <p>5.3 Phân tích hoạt động đầu tư tài chính</p> <p>5.4 Phân tích hoạt động đầu tư bất động sản</p>	2	1	<p>CLO 1_2</p> <p>CLO 2_3</p> <p>CLO 4_3</p> <p>CLO5_2</p> <p>CLO 7_2</p>	<p><u>GV:</u></p> <p>Thuyết giảng.</p> <p>Đánh giá bài làm của SV</p> <p><u>SV:</u></p> <p>Nghiên cứu tài liệu.</p> <p>Nghiên cứu tình huống thông qua bộ số liệu thực tế của một doanh nghiệp đang niêm yết trên sàn chứng khoán HNX hoặc HOSE.</p> <p>Làm bài tập.</p>		<p>Tài liệu [1]- Chương 5</p> <p>Tài liệu [2]- Chương 5</p> <p>Tài liệu [3]- Chương 2 (phần 2.2); Chương 3; Chương 6;</p>
Tuần 7	<p>Chương 6:</p> <p>Phân tích hoạt động tài chính</p>	3	1	<p>CLO 1_2</p> <p>CLO 2_3</p> <p>CLO 4_3</p> <p>CLO5_3</p>	<p><u>GV:</u></p> <p>Thuyết giảng.</p> <p>Đánh giá bài làm của SV</p>	Sinh viên làm bài kiểm	Tài liệu [1]- Chương 6

	<p>6.1 Hoạt động tài chính và nhiệm vụ phân tích</p> <p>6.2. Phân tích tình hình bảo đảm vốn kinh doanh</p> <p>6.3. Phân tích biến động vốn chủ sở hữu</p> <p>6.4. Phân tích tình hình biến động vốn vay</p>			CLO 7_2	<p><u>SV:</u></p> <p>Nghiên cứu tài liệu.</p> <p>Thực hành ví dụ trên lớp thông qua bộ số liệu thực tế của một doanh nghiệp đang niêm yết trên sàn chứng khoán HNX hoặc HOSE.</p> <p>Làm bài tập.</p>	<p>tra quá trình (1 tiết)</p>	<p>Tài liệu [2]- Chương 6</p> <p>Tài liệu [3]- Chương 2 (phần 2.6); Chương 3</p>
Tuần 8	<p>Chương 7: Phân tích khái quát tình hình tài chính và khả năng sinh lợi</p> <p>7.1. Phân tích khái quát tình hình tài chính</p> <p>7.2 Phân tích khả năng sinh lợi</p>	4	1	<p>CLO 1_2</p> <p>CLO 2_4</p> <p>CLO 3_4</p> <p>CLO 4_4</p> <p>CL05_4</p> <p>CLO 7_3</p>	<p><u>GV:</u></p> <p>Thuyết giảng.</p> <p>Đánh giá bài làm của SV</p> <p><u>SV:</u></p> <p>Nghiên cứu tài liệu.</p> <p>Thực hành ví dụ trên lớp thông qua bộ số liệu thực tế của một doanh nghiệp đang niêm yết trên sàn</p>		<p>Tài liệu [1]- Chương 7</p> <p>Tài liệu [2]- Chương 7</p> <p>Tài liệu [3]- Chương 2 (phần 2.6); Chương 4; Chương 5;</p>

					chứng khoán HNX hoặc HOSE. Làm bài tập.	
Tuần 9	Tổng kết môn học		1	CLO 1_4 CLO 2_5 CLO 4_4 CLO 5_4 CLO 7_3	GV: Giao nhiệm vụ cho SV, hướng dẫn viết bài tiểu luận cuối kỳ Tổng kết môn học. Công bố điểm quá trình của từng SV; giải đáp thắc mắc liên quan đến điểm quá trình. SV: Nghiên cứu tài liệu. Thảo luận về những tiêu chuẩn của một bản báo cáo tốt.	Hệ thống báo cáo tài chính của một doanh nghiệp đang niêm yết trên sàn chứng khoán HNX hoặc HOSE

Chú ý: Cột chuẩn đầu ra học phần có dạng **CLO_m_n**, trong đó “n” được xác định bởi thang đo **Bloom** như sau:

- Ở chuẩn đầu ra kiến thức thì **n** nhận 1 trong 6 mức độ: (1) *Biết* (2) *Hiểu* (3) *Vận dụng* (4) *Phân tích* (5) *Tổng hợp* (6) *Đánh giá*.

- Ở chuẩn đầu ra kỹ năng thì **n** nhận 1 trong 5 mức độ: (1) *Bắt chước* (2) *Làm lại* (3) *Chính xác hóa* (4) *Hoàn thiện* (5) *Sáng tạo*

- Ở chuẩn đầu ra thái độ thì **n** nhận 1 trong 5 mức độ: (1) Nhận lấy (2) Đáp lại (3) Bày tỏ thái độ (4) Hình thành quan điểm (5)Thế giới quan

14. Phương pháp dạy-học với Chuẩn đầu ra học phần

TT	Phương pháp dạy và học	Kiến thức		Kỹ năng		Thái độ		
		CLO1	CLO2	CLO3	CLO4	CLO5	CLO6	CLO7
1	Thuyết giảng	X	X	X	X	X		X
2	Thuyết trình							
3	Làm việc nhóm							
4	Thực hành	X	X	X	X	X	X	X
5	Giải quyết vấn đề							
6	Nghiên cứu tình huống	X	X	X	X	X	X	X
7	Tự nghiên cứu	X	X		X	X		
8	Làm bài tập	X	X		X	X		X

15. Phương thức đánh giá sinh viên với Chuẩn đầu ra học phần

- Đánh giá chuyên cần: 10%
- Đánh giá quá trình: 20%
- Thi kết thúc học phần: 70%
 - + Hình thức thi: Viết tiểu luận
 - + Thời gian thi:

TT	Phương thức đánh giá sinh viên	Kiến thức		Kỹ năng		Thái độ		
		CLO1	CLO2	CLO3	CLO4	CLO5	CLO6	CLO7
1	Chuyên cần	X	X		X	X	X	X
2	Quá trình	X	X	X		X		
3	Kết thúc học phần	X	X	X	X	X		X

16. Tài liệu giảng dạy:

Giáo trình:

[1] Th.s Nguyễn Thanh Thủy (2019), *Bài giảng Phân tích kinh doanh*, Tài liệu lưu hành nội bộ Đại học Thăng Long

Tài liệu tham khảo:

[2] PGS.TS. Nguyễn Văn Công (2013), *Phân tích kinh doanh*, NXB Đại học Kinh tế quốc dân

[3] GS.TS.NGND. Ngô Thế Chi, (2015), *Giáo trình Phân tích tài chính doanh nghiệp*, NXB Tài chính.

17. Hướng dẫn thực hiện:

- ✓ Khoa Kinh tế - Quản lý và Bộ môn Kế toán có trách nhiệm phổ biến đề cương chi tiết học phần cho toàn thể giảng viên tham gia giảng dạy thực hiện.
- ✓ Giảng viên có nhiệm vụ phổ biến đề cương chi tiết cho sinh viên vào tiết học đầu tiên của học phần.
- ✓ Giảng viên thực hiện theo đúng nội dung và kế hoạch giảng dạy trong đề cương chi tiết đã được duyệt.

18. Ngày cập nhật đề cương: 16/8/2019

TRƯỞNG KHOA

(ký và ghi rõ họ tên)



GS.TS Nguyễn Khắc Minh

TRƯỞNG BỘ MÔN


(ký và ghi rõ họ tên)



PGS.TS Nguyễn Thị Đông

NGƯỜI BIÊN SOẠN

(ký và ghi rõ họ tên)



Th.s Nguyễn Thanh Thủy



ĐỀ CƯƠNG CHI TIẾT HỌC PHẦN: LÝ THUYẾT KIỂM TOÁN

1. Tên học phần:

Tiếng Việt: Lý thuyết kiểm toán

Tiếng Anh: Principles of auditing

2. Mã học phần: AC362

3. Thuộc khối kiến thức: Học phần thuộc chuyên ngành

4. Khoa phụ trách: Khoa Kinh tế - Quản lý

5. Mô tả học phần: Học phần “Lý thuyết kiểm toán” đề cập đến các vấn đề liên quan đến các khái niệm cơ bản ban đầu của kiểm toán, cụ thể: Giới thiệu khái niệm, lịch sử hình thành và phát triển của kiểm toán, các chuẩn mực kiểm toán được áp dụng tại Việt Nam, phân loại kiểm toán theo đối tượng và chủ thể kiểm toán; Giới thiệu các chuẩn mực kiểm toán gắn với các khái niệm như: hệ thống kiểm soát nội bộ, khái niệm về sai sót, trọng yếu, rủi ro, cơ sở dẫn liệu, bằng chứng kiểm toán, tài liệu và hồ sơ kiểm toán; Giới thiệu về các phương pháp kiểm toán được sử dụng trong một cuộc kiểm toán gồm có phương pháp kiểm toán cơ bản và phương pháp kiểm toán tuân thủ; Giới thiệu và hướng dẫn thực hiện kỹ thuật lấy mẫu kiểm toán (xác suất và phi xác suất), trong đó cơ bản là hướng dẫn thực hiện kỹ thuật lấy mẫu theo bảng số ngẫu nhiên và lấy mẫu hệ thống; Giới thiệu nội dung của báo cáo kiểm toán, phân loại báo cáo kiểm toán theo ý kiến của kiểm toán viên căn cứ vào thực tế kiểm toán. Học phần này là điều kiện để sinh viên có thể tiếp cận học phần tiếp theo là kiểm toán báo cáo tài chính.

6. Số tín chỉ: 02

7. Thời lượng: 36 giờ, trong đó:

Lý thuyết: 27 giờ

Bài tập: 9 giờ

8. Tính chất của học phần: Học phần thuộc chuyên ngành

9. Các yêu cầu của học phần:

- Điều kiện tiên quyết: Sinh viên đã học môn Kế toán tài chính 2 (AC 212)
- Sinh viên phải tham gia học ít nhất 70% số giờ

- Sinh viên đi học muộn quá 15 phút thì không được vào lớp học và được coi là nghỉ học buổi học đó
- Sinh viên cần làm đủ 01 bài kiểm tra của học phần
- Sinh viên bắt buộc phải làm bài thi cuối kỳ
- Khi vào lớp, sinh viên cần thực hiện nghiêm túc Nội quy lớp học.

10. Mục tiêu của học phần:

- CO1: Mục tiêu về kiến thức: Trang bị cho sinh viên kiến thức về kiểm toán, các loại kiểm toán, quy trình và kỹ thuật kiểm toán thường được sử dụng trong quá trình thực hiện một cuộc kiểm toán. Giới thiệu một số các chuẩn mực kiểm trong hệ thống các chuẩn mực kiểm toán Việt Nam.
- CO2: Mục tiêu về kỹ năng: Sinh viên có kỹ năng tự học, có thể làm việc độc lập. Sinh viên có kỹ năng thực hiện chọn mẫu theo yêu cầu đặt ra của một cuộc kiểm toán cũng như phân tích thông tin thu được dưới góc nhìn của kiểm toán.
- CO3: Mục tiêu về thái độ: Giúp cho sinh viên nhận thức được mối quan hệ chặt chẽ giữa kế toán và kiểm toán. Từ đó, có ý thức tuyệt đối tuân thủ pháp luật và làm việc chuyên nghiệp.

11. Chuẩn đầu ra của học phần:

- Về kiến thức:

CLO1: Hiểu được vai trò và chức năng của kiểm toán trong quản lý Doanh nghiệp.

CLO2: Hiểu rõ các nội dung cơ bản trong kiểm toán như các chuẩn mực kiểm toán, kiểm soát nội bộ, báo cáo kiểm toán...

CLO3: Phân biệt được các loại kiểm toán khác nhau.

- Về kỹ năng:

CLO4: Áp dụng được thành thạo phương pháp kiểm toán cơ bản

CLO5: Triển khai được cơ bản phương pháp kiểm toán tuân thủ

CLO6: Thực hiện được các kỹ thuật chọn mẫu kiểm toán xác suất

- Về thái độ:

CLO7: Thể hiện thái độ hành xử chuyên nghiệp, có tinh thần hợp tác trong hoạt động nghề nghiệp.

CLO8: Có thái độ làm việc nghiêm túc và tự chủ trong việc hoàn thành các nhiệm vụ được giao

Chuẩn đầu ra học phần với Chuẩn đầu ra chương trình:

Chuẩn đầu ra học phần	Chuẩn đầu ra chương trình											
	Kiến thức				Kỹ năng					Thái độ		
	PLO1	PLO2	PLO3	PLO4	PLO5	PLO6	PLO7	PLO8	PLO9	PLO10	PLO11	PLO12
CLO1	x	x										
CLO2	X	X										
CLO3	X	X										
CLO4						X						
CLO5						X						
CLO6						X						
CLO7										X		
CLO8											X	X

12. Nội dung học phần, Kế hoạch giảng dạy, Ma trận liên kết nội dung chương mục với Chuẩn đầu ra học phần, Hoạt động dạy và học, Kiểm tra

Thời gian	Nội dung	Số giờ LT	Số giờ BT/TL	CĐR học phần	Hoạt động dạy - học	Hoạt động kiểm tra đánh giá	Tài liệu tham khảo
1	<p>Chương 1: Tổng quan về kiểm toán</p> <p>1.1 Định nghĩa</p> <p>1.1.1 Vì sao phải có hoạt động kiểm toán</p> <p>1.1.2 Khái niệm</p> <p>1.2 Chức năng và tác dụng của kiểm toán trong quản lý</p> <p>1.2.1 Chức năng của kiểm toán</p> <p>1.2.2 Tác dụng của kiểm toán trong quản lý</p> <p>1.3 Phân loại kiểm toán</p> <p>1.3.1 Phân loại theo đối tượng kiểm toán</p> <p>1.3.2 Phân loại theo bộ máy kiểm toán</p> <p>1.4 Chuẩn mực kiểm toán</p>	3	1	CLO1_2 CLO2_2 CLO3_3 CLO8_3	<p>SV xem tài liệu slide bài giảng chương 1.</p> <p>GV phổ biến nội quy lớp học và đề cương chi tiết học phần.</p> <p>GV thuyết giảng và đưa ra các ví dụ minh họa.</p> <p>GV giải đáp thắc mắc của sinh viên.</p> <p>GV giao bài tập chương 1</p>	Không	[1] Chương 1, 6 [2] [3] [4]
2	<p>Chương 2: Hệ thống kiểm soát nội bộ và các khái niệm kiểm toán cơ bản</p> <p>2.1 Hệ thống kiểm soát nội bộ</p> <p>2.1.1 Định nghĩa</p> <p>2.1.2 Các yếu tố cấu thành hệ thống kiểm soát nội bộ</p> <p>2.1.3 Hạn chế tiềm tàng của hệ thống kiểm soát nội bộ</p>	3	1	CLO2_3 CLO8_3	<p>SV xem tài liệu slide bài giảng chương 2.</p> <p>GV thuyết giảng và đưa ra các ví dụ minh họa.</p> <p>GV giải đáp thắc mắc của sinh viên.</p> <p>Chữa bài tập chương 1</p> <p>GV giao bài tập trắc nghiệm chương 2, mục 2.1</p>	Kiểm tra bài tập chương 1	[1] Chương 2 [2] [3] [4]

3	<p>Chương 2: Hệ thống kiểm soát nội bộ và các khái niệm kiểm toán cơ bản</p> <p>2.2 Các khái niệm kiểm toán cơ bản</p> <p>2.2.1 Sai sót</p> <p>2.2.2 Trọng yếu</p> <p>2.2.3 Rủi ro</p> <p>2.2.4 Cơ sở dẫn liệu</p> <p>2.2.5 Bằng chứng kiểm toán</p> <p>2.2.6 Tài liệu, hồ sơ kiểm toán</p>	3	1	<p>CLO2_3</p> <p>CLO8_3</p>	<p>SV xem tài liệu slide bài giảng chương 2.</p> <p>GV thuyết giảng và đưa ra các ví dụ minh họa.</p> <p>GV giải đáp thắc mắc của sinh viên.</p> <p>Chữa bài tập chương 1</p> <p>GV giao bài tập trắc nghiệm chương 2, mục 2.2</p>	Kiểm tra bài tập chương 2	<p>[1] Chương 2, 3</p> <p>[2]</p> <p>[3]</p> <p>[4]</p>
4	<p>Chương 3: Phương pháp kiểm toán</p> <p>3.1 Phương pháp kiểm toán cơ bản</p> <p>3.1.1 Phương pháp phân tích đánh giá tổng quát</p> <p>3.1.2 Phương pháp kiểm tra chi tiết các nghiệp vụ và các số dư tài khoản</p>	3	1	<p>CLO2_3</p> <p>CLO3_3</p> <p>CLO7_3</p> <p>CLO8_3</p>	<p>SV xem tài liệu slide bài giảng chương 3.</p> <p>GV thuyết giảng và đưa ra các ví dụ minh họa.</p> <p>GV giải đáp thắc mắc của sinh viên.</p> <p>Chữa bài tập chương 2, mục 2.2</p> <p>GV giao bài tập chương 3, mục 3.1</p>	Kiểm tra bài tập chương 2	<p>[1] Chương 4</p> <p>[2]</p> <p>[3]</p> <p>[4]</p>
5	<p>Chương 3: Phương pháp kiểm toán</p> <p>3.2 Phương pháp kiểm toán tuân thủ</p> <p>3.2.1 Kỹ thuật điều tra hệ thống</p> <p>3.2.2 Các thử nghiệm chi tiết đối với kiểm soát</p>	3	1	<p>CLO2_3</p> <p>CLO5_2</p> <p>CLO8_3</p>	<p>SV xem tài liệu slide bài giảng chương 3.</p> <p>GV thuyết giảng và đưa ra các ví dụ minh họa.</p> <p>GV giải đáp thắc mắc của sinh viên.</p> <p>Chữa bài tập chương 3, mục 3.1</p> <p>GV giao bài tập chương 3, mục 3.2</p>	<p>SV làm bài luyện tập trên elearning</p> <p>Kiểm tra bài tập chương 3</p>	<p>[1] Chương 4</p> <p>[2]</p> <p>[3]</p> <p>[4]</p>

6	<p>Chương 4: Kỹ thuật lấy mẫu kiểm toán</p> <p>4.1 Khái niệm về chọn mẫu kiểm toán</p> <p>4.2 Phương pháp chọn mẫu</p> <p>4.2.1 Phương pháp chọn xác suất</p>	2	2	<p>CLO2_3</p> <p>CLO6_3</p> <p>CLO8_3</p>	<p>SV xem tài liệu slide bài giảng chương 4.</p> <p>GV thuyết giảng và đưa ra các ví dụ minh họa.</p> <p>GV giải đáp thắc mắc của sinh viên.</p> <p>GV giao bài tập chương 4, mục 4.1 và 4.2</p>	<p>Kiểm tra bài tập chương 3</p>	<p>[1]</p> <p>Chương 4</p> <p>[2]</p> <p>[3]</p> <p>[4]</p>
7	<p>Chương 4: Kỹ thuật lấy mẫu kiểm toán</p> <p>4.2.2 Phương pháp chọn phi xác suất</p> <p>4.3 Kỹ thuật phân tầng (phân tổ) trong chọn mẫu kiểm toán</p>	3	1	<p>CLO2_3</p> <p>CLO6_3</p> <p>CLO8_3</p>	<p>SV xem tài liệu slide bài giảng chương 4.</p> <p>GV thuyết giảng và đưa ra các ví dụ minh họa.</p> <p>GV giải đáp thắc mắc của sinh viên.</p> <p>GV chữa bài tập chương 4, mục 4.1 và 4.2</p>	<p>Kiểm tra bài tập chương 4</p> <p>Tổ chức thực hiện bài kiểm tra giữa kỳ</p>	<p>[1]</p> <p>Chương 4</p> <p>[2]</p> <p>[3]</p> <p>[4]</p>

8	<p>Chương 5: Báo cáo kiểm toán</p> <p>5.1 Chuẩn bị lập báo cáo kiểm toán</p> <p>5.1.1 Xem xét các khoản công nợ ngoài dự kiến</p> <p>5.1.2 Xem xét sự kiện xảy ra sau ngày khóa sổ kế toán lập BCTC</p> <p>5.1.3 Xem xét về giả định hoạt động liên tục</p> <p>5.1.4 Đánh giá kết quả</p> <p>5.2 Lập báo cáo kiểm toán</p> <p>5.2.1 Khái niệm và vai trò của báo cáo kiểm toán về BCTC</p> <p>5.2.2 Các yếu tố cơ bản của báo cáo kiểm toán về BCTC</p> <p>5.2.3 Các loại báo cáo kiểm toán về BCTC</p> <p>5.2.4 Thư quản lý</p>	3	1	CLO2_3 CLO8_3	<p>SV xem tài liệu slide bài giảng chương 4.</p> <p>GV thuyết giảng và đưa ra các ví dụ minh họa.</p> <p>GV giải đáp thắc mắc của sinh viên.</p> <p>GV chữa bài tập chương 4, mục 4.3</p> <p>GV giao bài tập chương 5</p>	Kiểm tra bài tập chương 4	[1] Chương 5 [2] [3] [4]
9	Ôn tập và công bố điểm quá trình cho sinh viên	4	0	CLO8_3	<p>GV hệ thống hóa lại kiến thức môn học</p> <p>GV chữa bài tập chương 5</p> <p>GV giao và hướng dẫn chữa bài tập tổng hợp</p> <p>Công bố điểm quá trình cho SV</p>	Kiểm tra bài tập chương 5	

Chú ý: Cột chuẩn đầu ra học phần có dạng **CLO_m_n**, trong đó “n” được xác định bởi thang đo *Bloom* như sau:

- Ở chuẩn đầu ra kiến thức thì n nhận 1 trong 6 mức độ: (1) *Biết* (2) *Hiểu* (3) *Vận dụng* (4) *Phân tích* (5) *Tổng hợp* (6) *Đánh giá*.

- Ở chuẩn đầu ra kỹ năng thì **n** nhận 1 trong 5 mức độ: (1) *Bắt chước* (2) *Làm lại* (3) *Chính xác hóa* (4) *Hoàn thiện* (5) *Sáng tạo*

- Ở chuẩn đầu ra thái độ thì **n** nhận 1 trong 5 mức độ: (1) *Nhận lấy* (2) *Đáp lại* (3) *Bày tỏ thái độ* (4) *Hình thành quan điểm* (5) *Thế giới quan*

13. Phương pháp dạy-học với Chuẩn đầu ra học phần

TT	Phương pháp dạy và học	Kiến thức			Kỹ năng			Thái độ	
		CLO1	CLO2	CLO3	CLO4	CLO5	CLO6	CLO7	CLO8
1	Thuyết giảng	X	X	X	X	X	X	X	X
2	Thuyết trình				X				X
3	Tự nghiên cứu	X	X	X	X	X	X	X	X
4	Làm bài tập	X	X	X	X	X	X	X	
5	Nghiên cứu tình huống	X	X	X	X				
6	Tranh luận	X	X	X	X	X	X	X	X

14. Phương thức đánh giá sinh viên với Chuẩn đầu ra học phần:

- Đánh giá chuyên cần: 10%

- Đánh giá quá trình: 20%

- Thi kết thúc học phần: 70%

+ Hình thức thi: Trắc nghiệm + Tự luận

+ Thời gian thi: 90 phút

TT	Phương thức đánh giá sinh viên	Kiến thức			Kỹ năng			Thái độ	
		CLO1	CLO2	CLO3	CLO4	CLO5	CLO6	CLO7	CLO8
1	Đánh giá chuyên cần	X	x	x	x	X	x	x	X
2	Trắc nghiệm	X	x	x	x	X	X	x	
3	Làm bài tập				x	X	x		
4	Tự luận	X	x	x	x	X	x	x	

5	Đánh giá thuyết trình				X				X
6	Đánh giá làm việc nhóm				X				x

15. Tài liệu giảng dạy:

Giáo trình: [1] Ths. Đậu Ngọc Châu (2013), “*Giáo trình lý thuyết kiểm toán*”, NXB tài chính.

Tài liệu tham khảo:

[2] Whittington, O. Ray (2013), “*Principles of auditing & other assurance service*”, McGraw-Hill, New York City, New York, USA.

[3] Phan Trung Kiên (2012), “*Giáo trình kiểm toán – dùng cho các trường đại học và cao đẳng chuyên nghiệp*”, Nhà xuất bản Giáo dục.

[4] Bộ môn kiểm toán – trường ĐH Kinh tế TP Hồ Chí Minh (2014), “*Kiểm toán*”, NXB Kinh tế TP Hồ Chí Minh.


16. Hướng dẫn thực hiện:

- Khoa Kinh tế - Quản lý và Bộ môn kế toán có trách nhiệm phổ biến đề cương chi tiết học phần cho toàn thể giảng viên tham gia giảng dạy thực hiện.
- Giảng viên có nhiệm vụ phổ biến đề cương chi tiết cho sinh viên vào tiết học đầu tiên của học phần.
- Giảng viên thực hiện theo đúng nội dung và kế hoạch giảng dạy trong đề cương chi tiết đã được duyệt.

17. Ngày cập nhật đề cương: 16/8/2019

TRƯỞNG KHOA

(ký và ghi rõ họ tên)



GS.TS Nguyễn Khắc Minh

TRƯỞNG BỘ MÔN

(ký và ghi rõ họ tên)



PGS.TS Nguyễn Thị Đông

NGƯỜI BIÊN SOẠN

(ký và ghi rõ họ tên)



Th.s Nguyễn Thu Hoài